

Composición Empresarial

RESTREPO 2022-2023

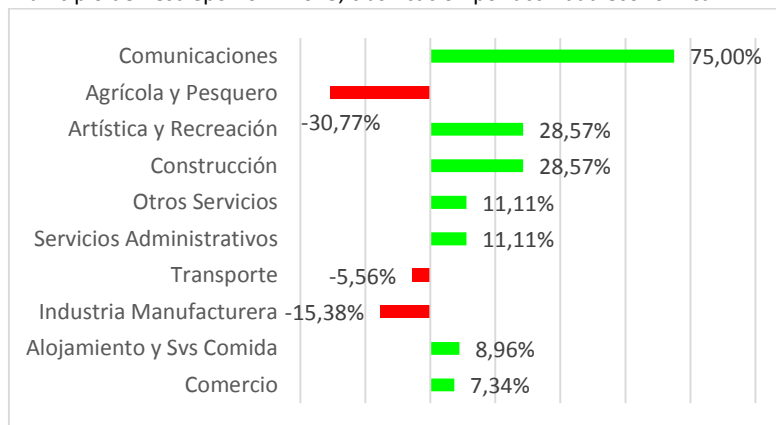
Tabla 1: Número de empresas con registro mercantil vigente municipio Restrepo 2022-2023, clasificación por actividad económica.

CANTIDAD DE EMPRESAS POR ACTIVIDAD ECONÓMICA					
Descripción	Cantidad de empresas, participación y variación anual				
	2022	%	2023	%	Variación
Actividad Económica	2022	%	2023	%	Variación
Agrícola y Pesquero	13	3,16%	9	2,07%	-30,77%
Comercio	218	52,91%	234	53,92%	7,34%
Alojamiento y Svs Comida	67	16,26%	73	16,82%	8,96%
Industria Manufacturera	39	9,47%	33	7,60%	-15,38%
Transporte	18	4,37%	17	3,92%	-5,56%
Servicios Administrativos	9	2,18%	10	2,30%	11,11%
Otros Servicios	9	2,18%	10	2,30%	11,11%
Construcción	7	1,70%	9	2,07%	28,57%
Artística y Recreación	7	1,70%	9	2,07%	28,57%
Comunicaciones	4	0,97%	7	1,61%	75,00%
Otros	21	5,10%	23	5,30%	9,52%
Total	412	100,00%	434	100,00%	5,34%

Fuente: Elaboración propia con base en registro mercantil 2022-2023.

No se incluyen entidades sin ánimo de lucro*.

Gráfico 1: Variación porcentual Stock Empresarial 10 actividades principales municipio de Restrepo 2022-2023, clasificación por actividad económica.



Fuente: Elaboración propia con base en registro mercantil 2022-2023*

El número de empresas activas y vigentes en el municipio de Restrepo pasó de 412 en 2022 a 434 en 2023, un aumento de 22 empresas que representó un crecimiento anual de 5,34%. Este crecimiento estuvo por encima del crecimiento registrado en toda el área de jurisdicción (2,78%) para ese mismo periodo

En términos de cantidad de empresas registradas, el Comercio fue la actividad económica de mayor importancia para el municipio con 53,92% de participación (234 empresas registradas) en 2023. Le siguen Alojamiento y Servicios de Comida con 16,82% (73 empresas) e Industria Manufacturera con 7,60% (33 empresas). Entre estas 3 actividades se concentró más del 75% de toda la actividad económica del municipio en 2023.

Comercio fue la actividad económica que más aportó a la variación, registrando un incremento de 16 empresas (7,34%) con respecto a 2022. Seguido por Alojamiento y Servicios de Comida que registró un incremento de 6 empresas (8,96%) en 2023. Comunicaciones, Construcción, Artística y Recreación, Otros Servicios y Servicios Administrativos también registraron aumentos en el número de empresas de 2022 a 2023. Por el contrario, Industria Manufacturera registró una reducción de 6 empresas (-15,38%). Agrícola y Pesquero y Transporte también registraron reducciones.

Composición Empresarial

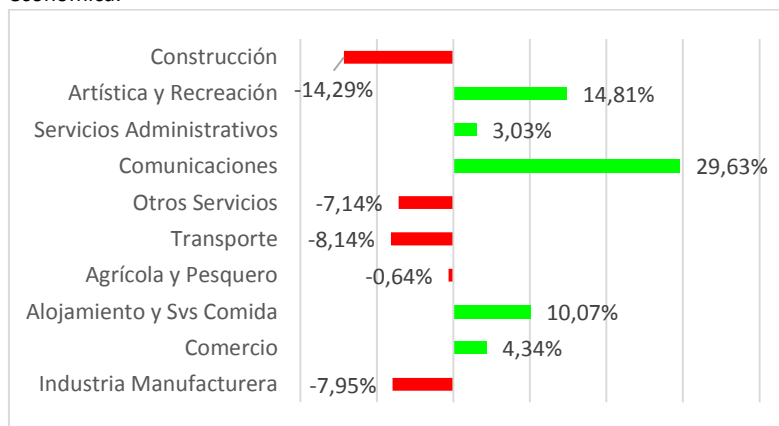
Tabla 2: Empleo reportado por las empresas con registro mercantil vigente municipio de Restrepo 2022-2023, clasificación por actividad económica.

EMPLEO REPORTADO POR ACTIVIDAD ECONÓMICA					
Descripción	Empleo reportado: Participación y variación anual				
	2022	%	2023	%	Variación
Actividad Económica					
Agrícola y Pesquero	159	12,90%	181	14,87%	13,84%
Comercio	408	33,09%	433	35,58%	6,13%
Industria Manufacturera	249	20,19%	229	18,82%	-8,03%
Alojamiento y Svs Comida	133	10,79%	143	11,75%	7,52%
Salud	149	12,08%	93	7,64%	-37,58%
Construcción	36	2,92%	34	2,79%	-5,56%
Transporte	25	2,03%	23	1,89%	-8,00%
Artística y Recreación	16	1,30%	16	1,31%	0,00%
Tratamiento aguas	9	0,73%	12	0,99%	33,33%
Otros Servicios	10	0,81%	12	0,99%	20,00%
Otros	39	3,16%	41	3,37%	5,13%
Total	1233	100,00%	1217	100,00%	-1,30%

Fuente: Elaboración propia con base en registro mercantil 2022-2023.

No se incluyen entidades sin ánimo de lucro*.

Gráfico 2: Variación porcentual empleo reportado por las 10 actividades principales municipio de Restrepo 2022-2023, clasificación por actividad económica.



Fuente: Elaboración propia con base en registro mercantil 2022-2023*

El empleo reportado por las empresas del municipio de Restrepo pasó de 1.233 en 2022 a 1.212 en 2023. Registrando una reducción de -1,30%.

Comercio fue la actividad que más empleo aportó en el municipio en 2023 con 433 puestos de trabajo, que representan el 35,58% del total general. Seguido por Industria Manufacturera, que aportó 229 empleos, con una participación de 18,82% del total general. En tercer lugar se ubicó el sector Agrícola que registró 181 empleos, equivalentes a 14,87% del total. A nivel agregado en el municipio de Restrepo se reportaron 1.217 empleos en 2023, registrando una caída de -1,30% con respecto a las cifras de 2022.

Las variaciones positivas más notables se dieron en Comercio y Agrícola y Pesquero, que registraron incrementos de 25 (6,13%) y 22 (13,84%) empleos respectivamente. Alojamiento y Servicios de Comida, Tratamiento de Aguas y Otros Servicios también registraron incrementos en su nivel de empleo en 2023.

Por el contrario, Salud e Industria Manufacturera registraron importantes reducciones de -56 (37,58%) y -20 (-8,03%) empleados respectivamente en 2023, lo que explica en gran parte la caída a nivel agregado en el empleo generado en el municipio. Construcción y Transporte también registraron reducciones.

Composición Empresarial

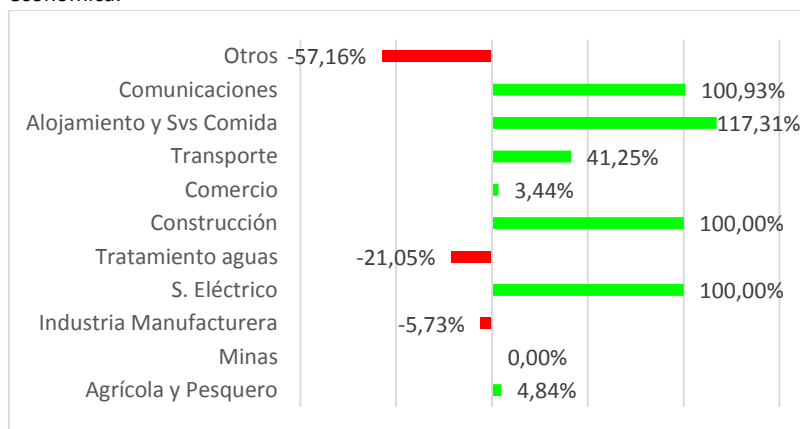
Tabla 3: Ventas reportadas por las empresas con registro mercantil vigente municipio de Restrepo 2022-2023, clasificación por actividad económica (cifras en pesos colombianos).

VENTAS REPORTADAS POR ACTIVIDAD ECONÓMICA					
Descripción	Empleo reportado: Participación y variación anual				
Actividad Económica	2022	%	2023	%	Variación
Agrícola y Pesquero	4.948.802.369	5,85%	5.188.537.912	7,61%	4,84%
Minas		0,00%		0,00%	0,00%
Ind. Manufacturera	2.812.864.206	3,32%	2.651.789.000	3,89%	-5,73%
S. Eléctrico		0,00%	1.500.000	0,00%	100,00%
Tratamiento aguas	4.143.521.776	4,90%	3.271.349.673	4,80%	-21,05%
Construcción		0,00%	349.180.000	0,51%	100,00%
Comercio	37.146.774.016	43,89%	38.422.973.521	56,36%	3,44%
Transporte	209.041.000	0,25%	295.277.574	0,43%	41,25%
Aloj y Svs Comida	692.907.765	0,82%	1.505.741.450	2,21%	117,31%
Comunicaciones	1.031.976.426	1,22%	2.073.560.256	3,04%	100,93%
Otros	33.654.555.508	39,76%	14.416.019.493	21,15%	-57,16%
Total	84.640.443.066	100,00%	68.175.928.879	100,00%	-19,45%

Fuente: Elaboración propia con base en registro mercantil 2022-2023.

No se incluyen entidades sin ánimo de lucro*.

Gráfico 3: Variación porcentual ventas reportadas por las 10 actividades principales municipio de Restrepo 2022-2023, clasificación por actividad económica.



Fuente: Elaboración propia con base en registro mercantil 2022-2023*

En 2023, Comercio se ratifica como la principal actividad, concentrando más de la mitad de las ventas de todo el municipio con un total de 38 mil millones de pesos. Seguido por las actividades de Salud, que registraron un total de 13 mil millones de pesos en ventas, con una participación de 19,74%. A nivel agregado las ventas del municipio pasaron de 84,6 mil millones en 2022 a 68 mil millones en 2023, una reducción de -19,45%.

Las actividades relacionadas con la Salud mostraron una importante reducción de -19 mil millones (-58,67%) respecto de las cifras reportadas en 2022. Tratamiento de Aguas e Industria Manufacturera también presentaron reducciones de -21,05% y -5,37% respectivamente. A pesar de que el resto de actividades principales mostradas en los gráficos 9 y 10 registraron aumentos en sus ventas, estos incrementos no compensan la caída registrada en los 3 sectores mencionados anteriormente. A nivel agregado las ventas cayeron -19,45% en todo el municipio.

Composición Empresarial

Tabla 4: Tasa de supervivencia empresarial municipio de Restrepo 2018-2023.

Tasa de supervivencia empresarial a 5 años Restrepo (empresas de la cohorte 2018)		
Año	# de empresas	tasa de supervivencia
2018	84	100,00%
2019	57	67,86%
2020	39	46,43%
2021	38	45,24%
2022	30	35,71%
2023	28	33,33%

Fuente: Elaboración propia con base en registro mercantil 2022-2023.

Gráfico 4: Tasa de supervivencia empresarial municipio de Restrepo 2018-2023.



Fuente: Elaboración propia con base en registro mercantil 2022-2023.

En el año 2018 se crearon 84 nuevas empresas en el municipio. En 2023 continuaban activas y renovadas 28 empresas, que corresponde a una tasa de supervivencia de 33,33%, siendo el segundo año el que registra la mayor salida de empresas, pues la caída en la tasa de supervivencia con respecto al periodo anterior fue de 32 puntos porcentuales.

Esta cifra se encuentra por encima de la tasa de supervivencia calculada para toda el área de jurisdicción de la Cámara de Comercio de Buga, que se ubicó en 31,06% para el año 2023.

Lo anterior indica que de cada 100 empresas creadas en el municipio de Restrepo, 33 continúan activas y renovadas 5 años posteriores a su nacimiento.



LEE EL INFORME COMPLETO AQUÍ