

# Composición Empresarial

## GUACARÍ 2022-2023

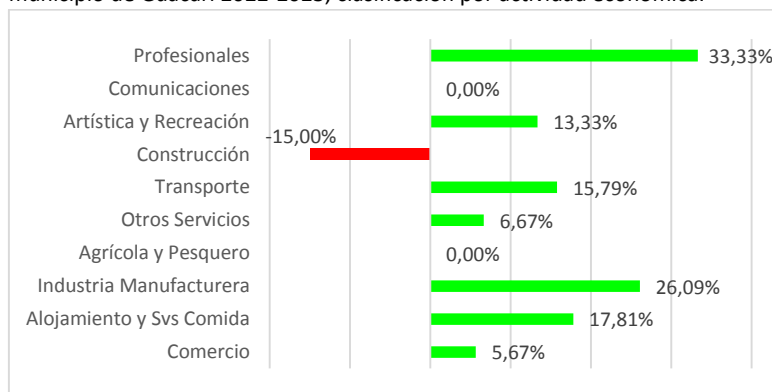
Tabla 1: Número de empresas con registro mercantil vigente municipio de Guacarí 2022-2023, clasificación por actividad económica.

CANTIDAD DE EMPRESAS POR ACTIVIDAD ECONÓMICA					
Descripción	Cantidad de empresas, participación y variación anual				
	2022	%	2023	%	Variación
Actividad Económica	2022	%	2023	%	Variación
Comercio	300	48,54%	317	47,53%	5,67%
Alojamiento y Svs Comida	73	11,81%	86	12,89%	17,81%
Industria Manufacturera	46	7,44%	58	8,70%	26,09%
Agrícola y Pesquero	43	6,96%	43	6,45%	0,00%
Otros Servicios	30	4,85%	32	4,80%	6,67%
Transporte	19	3,07%	22	3,30%	15,79%
Construcción	20	3,24%	17	2,55%	-15,00%
Artística y Recreación	15	2,43%	17	2,55%	13,33%
Comunicaciones	16	2,59%	16	2,40%	0,00%
Profesionales	12	1,94%	16	2,40%	33,33%
Otros	44	7,12%	43	6,45%	-2,27%
<b>Total</b>	<b>618</b>	<b>100,00%</b>	<b>667</b>	<b>100,00%</b>	<b>7,93%</b>

Fuente: Elaboración propia con base en registro mercantil 2022-2023.

No se incluyen entidades sin ánimo de lucro\*.

Gráfico 1: Variación porcentual Stock Empresarial 10 actividades principales municipio de Guacarí 2022-2023, clasificación por actividad económica.



Fuente: Elaboración propia con base en registro mercantil 2022-2023\*

Las empresas registradas pasaron de 618 en 2022 a 667 en 2023, un aumento de 49 empresas que representó un crecimiento anual de 7,93%. Esta cifra se encuentra por encima del crecimiento registrado para el total de empresas de la Cámara de Comercio de Buga y toda su área de influencia (2,78%) en el mismo periodo de análisis.

En términos de cantidad de empresas registradas, el Comercio fue la actividad económica de mayor importancia para el municipio con 47,53% de participación (317 empresas registradas) en 2023. Le siguen Alojamiento y Servicios de Comida con 12,89% (86 empresas) e Industria Manufacturera con 8,70% (58 empresas). Entre estas 3 actividades se concentró más del 60% del total de empresas en el municipio en 2023.

En términos de variación, Comercio fue la que más aportó a la variación, registrando un incremento de 17 empresas (5,67%) con respecto a 2022. Seguido por Alojamiento y Servicios de Comida e Industria Manufacturera, que registraron incrementos de 13 (17,81%) y 12 (26,09%) empresas respectivamente en 2023.

Por otro lado, solo se registró una reducción en las empresas dedicadas a la Construcción, que presentaron una reducción de -15% en el número de empresas registradas con respecto a 2022.

# Composición Empresarial

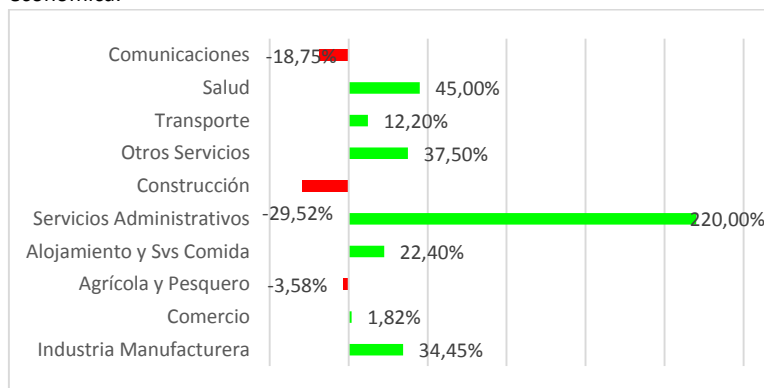
Tabla 2: Empleo reportado por las empresas con registro mercantil vigente municipio de Guacarí 2022-2023, clasificación por actividad económica.

EMPLEO REPORTADO POR ACTIVIDAD ECONÓMICA					
Descripción	Cantidad de empresas, participación y variación anual				
	2022	%	2023	%	Variación
Actividad Económica	2022	%	2023	%	Variación
Industria Manufacturera	1.309	42,43%	1.760	49,01%	34,45%
Comercio	768	24,89%	782	21,78%	1,82%
Agrícola y Pesquero	531	17,21%	512	14,26%	-3,58%
Alojamiento y Svs Comida	125	4,05%	153	4,26%	22,40%
Servicios Administrativos	25	0,81%	80	2,23%	220,00%
Construcción	105	3,40%	74	2,06%	-29,52%
Otros Servicios	40	1,30%	55	1,53%	37,50%
Transporte	41	1,33%	46	1,28%	12,20%
Salud	20	0,65%	29	0,81%	45,00%
Comunicaciones	32	1,04%	26	0,72%	-18,75%
Otros	89	2,88%	74	2,06%	-16,85%
Total	3.085	100,00%	3.591	100,00%	16,40%

Fuente: Elaboración propia con base en registro mercantil 2022-2023.

No se incluyen entidades sin ánimo de lucro\*.

Gráfico 2: Variación porcentual empleo reportado por las 10 actividades principales municipio de Guacarí 2022-2023, clasificación por actividad económica.



Fuente: Elaboración propia con base en registro mercantil 2022-2023\*

El empleo reportado por las empresas del municipio de Guacarí pasó de 3.085 en 2022 a 3.591 en 2023. Registrando un importante incremento de 16,40%.

Industria Manufacturera fue la actividad que más empleo aportó en el municipio en 2023 con 1.760 puestos de trabajo, que representan el 49,01% del total general. Seguido por Comercio, que aportó 782 empleos, con una participación de 21,78% del total general. En tercer lugar se ubicó el sector Agrícola y Pesquero que registró 512 empleos, equivalentes a 14,26% del total.

En términos de variación, las actividades que tuvieron mayor aporte al incremento del empleo fueron Comercio, que registró un aumento de 451 (34,45%) empleos con respecto a 2022. Seguido de Servicios Administrativos que tuvo un incremento de 55 empleos (220%). Alojamiento y Servicios de Comida, Comercio, Otros Servicios, Transporte y Salud también registraron aumentos del nivel de empleo en 2023.

Por el contrario, en Construcción se registró una reducción de -31 empleados (-29,52%). Así mismo el sector Agrícola y Pesquero registró una variación negativa de -19 (-3,58%) empleados en 2023. Por último, en Comunicaciones se registró una reducción de -18,75% en el nivel de empleo reportado con respecto a 2022.

# Composición Empresarial

Tabla 3: Ventas reportadas por las empresas con registro mercantil vigente municipio de Guacarí 2022-2023, clasificación por actividad económica (cifras en pesos colombianos).

VENTAS REGISTRADAS POR ACTIVIDAD ECONÓMICA					
Descripción	Cantidad de empresas, participación y variación anual				
Actividad Económica	2022	%	2023	%	Variación
Agrícola y Pesquero	24.748.919.345	20,47%	29.590.205.378	11,00%	19,56%
Industria Manufacturera	25.854.425.452	21,39%	152.042.396.902	56,51%	488,07%
Comercio	37.126.405.344	30,71%	37.564.138.774	13,96%	1,18%
Construcción	23.148.576.850	19,15%	33.499.720.435	12,45%	44,72%
Transporte	3.350.832.829	2,77%	3.945.467.047	1,47%	17,75%
Artística y Recreación	30.643.003	0,03%	3.497.329.523	1,30%	100%
Servicios Administrativos	1.715.597.000	1,42%	2.138.881.132	0,79%	24,67%
Alojamiento y Svs Comida	1.712.408.111	1,42%	1.992.211.805	0,74%	16,34%
Salud	808.460.486	0,67%	1.704.206.373	0,63%	110,80%
Profesionales	604.433.513	0,50%	1.037.935.255	0,39%	71,72%
Otros	1.796.158.425	1,49%	2.048.039.948	0,76%	14,02%
<b>Total</b>	<b>120.896.860.358</b>	<b>100,00%</b>	<b>269.060.532.572</b>	<b>100,00%</b>	<b>122,55%</b>

Fuente: Elaboración propia con base en registro mercantil 2022-2023.

No se incluyen entidades sin ánimo de lucro\*.

Gráfico 3: Variación porcentual ventas reportadas por las 10 actividades principales municipio de Guacarí 2022-2023, clasificación por actividad económica.



Fuente: Elaboración propia con base en registro mercantil 2022-2023\*

En 2023, la Industria Manufacturera generó más de la mitad de las ventas del municipio, con una participación de 56,51% y un total de 152 mil millones de pesos. En orden de importancia en la ponderación general le siguen el Comercio, Construcción y el sector Agrícola, que registraron participaciones de 13,96%, 12,45% y 11% respectivamente sobre el total.

A nivel agregado las ventas del municipio pasaron de 120 mil millones en 2022 a 269 mil millones en 2023 según los reportes de ventas de las empresas activas y vigentes. Lo anterior se traduce en un incremento anual de 122,55%. Sin embargo es importante resaltar que esta variación es nominal y no se considera ningún deflactor para eliminar el sesgo generado por la inflación de precios registrada en 2023.

En términos de variación absoluta, todas las actividades principales registraron aumentos en su nivel de ventas con respecto a 2022. Industria Manufacturera fue la actividad con mayor incremento, con una variación de 126 mil millones de pesos en 2023. Seguido por Construcción, que registró un incremento de 10,3 mil millones de pesos con respecto a 2022. En tercer lugar se encuentra el sector Agrícola y Pesquero, que registró un incremento de 4,8 mil millones de pesos.

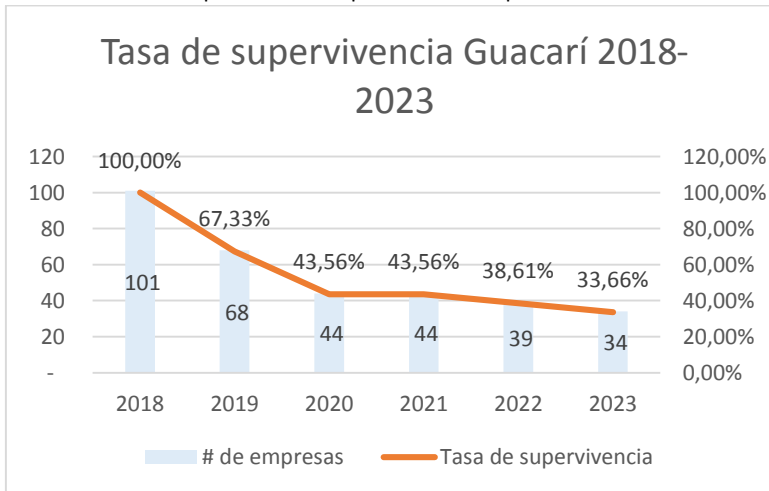
# Composición Empresarial

Tabla 4: Tasa de supervivencia empresarial municipio de Guacarí 2018-2023.

Tasa de supervivencia empresarial a 5 años Guacarí (empresas de la cohorte 2018)		
Año	# de empresas	tasa de supervivencia
2018	101	100,00%
2019	68	67,33%
2020	44	43,56%
2021	44	43,56%
2022	39	38,61%
2023	34	33,66%

Fuente: Elaboración propia con base en registro mercantil 2022-2023.

Gráfico 4: Tasa de supervivencia empresarial municipio de Guacarí 2018-2023.



Fuente: Elaboración propia con base en registro mercantil 2022-2023.

En 2023 se crearon 101 nuevas empresas en el municipio de Guacarí. Para el 2023, 34 de esas empresas continuaban activas y renovadas, lo cual corresponde a una tasa de supervivencia de 33,66%, siendo el primer año el que registra la mayor salida de empresas, pues la caída en la tasa de supervivencia con respecto al periodo inicial fue de 33 puntos porcentuales.

Esta cifra se encuentra por encima de la tasa de supervivencia calculada para toda el área de jurisdicción de la Cámara de Comercio de Buga, que se ubicó en 31,06% para el año 2023.

Lo anterior indica que de cada 100 empresas creadas en el municipio de Guacarí, 33 continúan activas y renovadas 5 años posteriores a su nacimiento.



LEE EL INFORME COMPLETO AQUÍ