

Breve  
caracterización  
de ESAL 2017

Dirección de Proyectos  
Cámara de Comercio de Buga  
Guadalajara de Buga, 15 de febrero de 2018

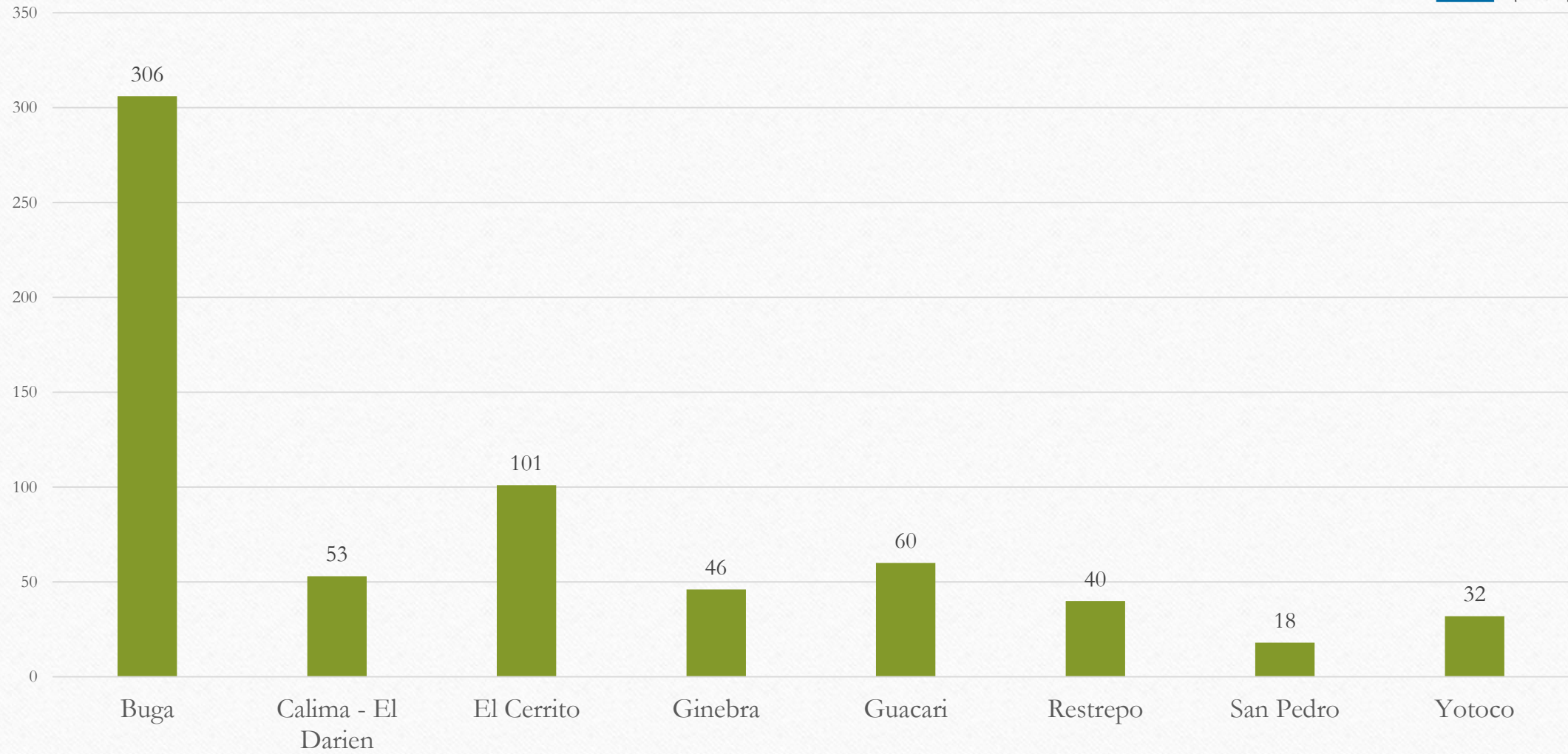


**Cámara de  
Comercio  
de Buga**  
Impulsando el progreso

# Descripción de la caracterización

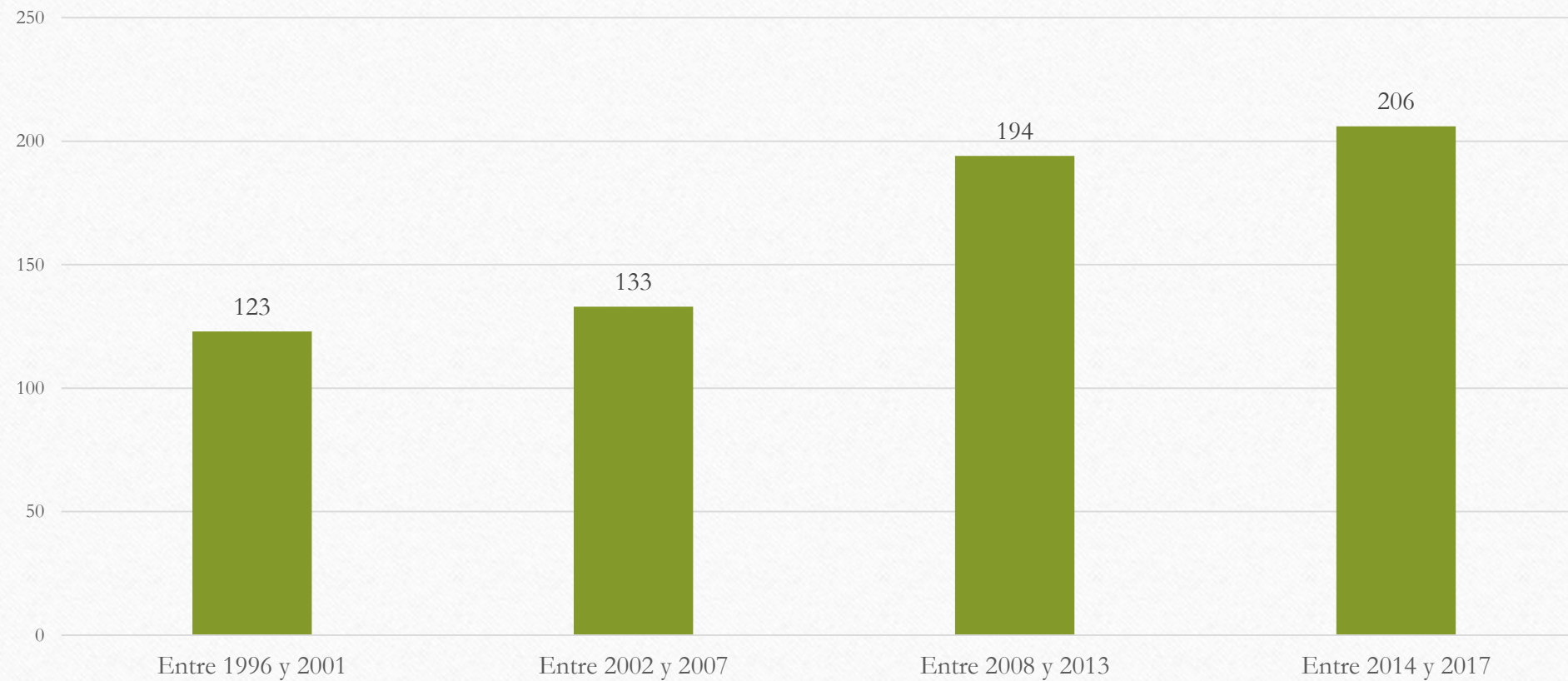
- La información fue tomada del Registro de Entidades Sin Animo de Lucro - ESAL de la Cámara de Comercio de Buga a 31 de diciembre de 2017.
- Los datos del Registro son reportados por los representantes de la ESAL al momento de hacer la renovación anual o matrícula inicial, según sea el caso, de acuerdo a la obligación de inscribirse según el Decreto 2150 de 1995 y de renovar anualmente en el Decreto 019 de 2012.
- La totalidad de Entidades Sin Animo de Lucro registradas en la Cámara de Comercio de Buga al cierre de 2017 fue de 656.
- La información del Registro analizada para esta caracterización fue: Razón social, Fecha de matrícula, Municipio, CIIU-1, Personal, y Activos 2017.
- El personal vinculado hace referencia a la cantidad total de empleados que tiene la organización según su ámbito geográfico (nacional, regional, local).

## ESALES POR MUNICIPIO (656)

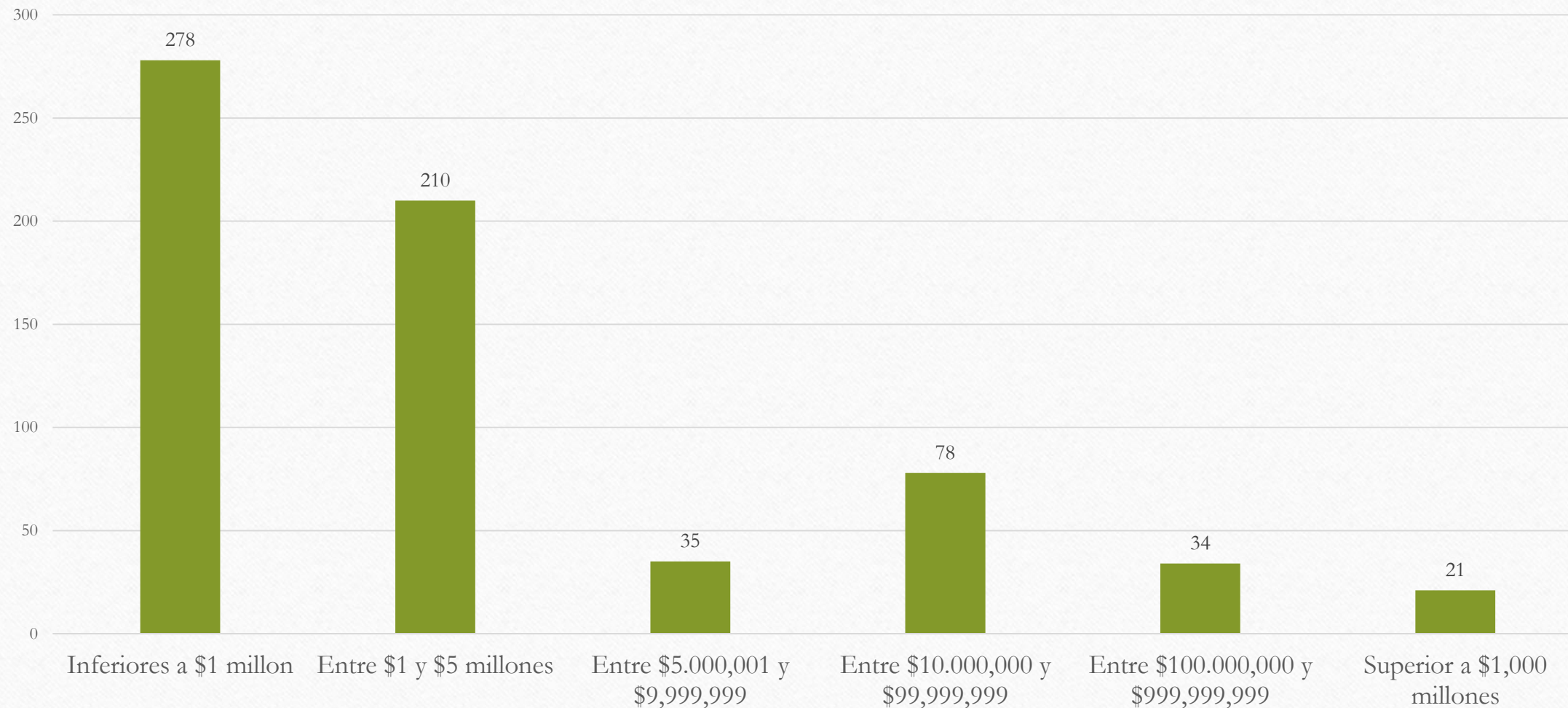




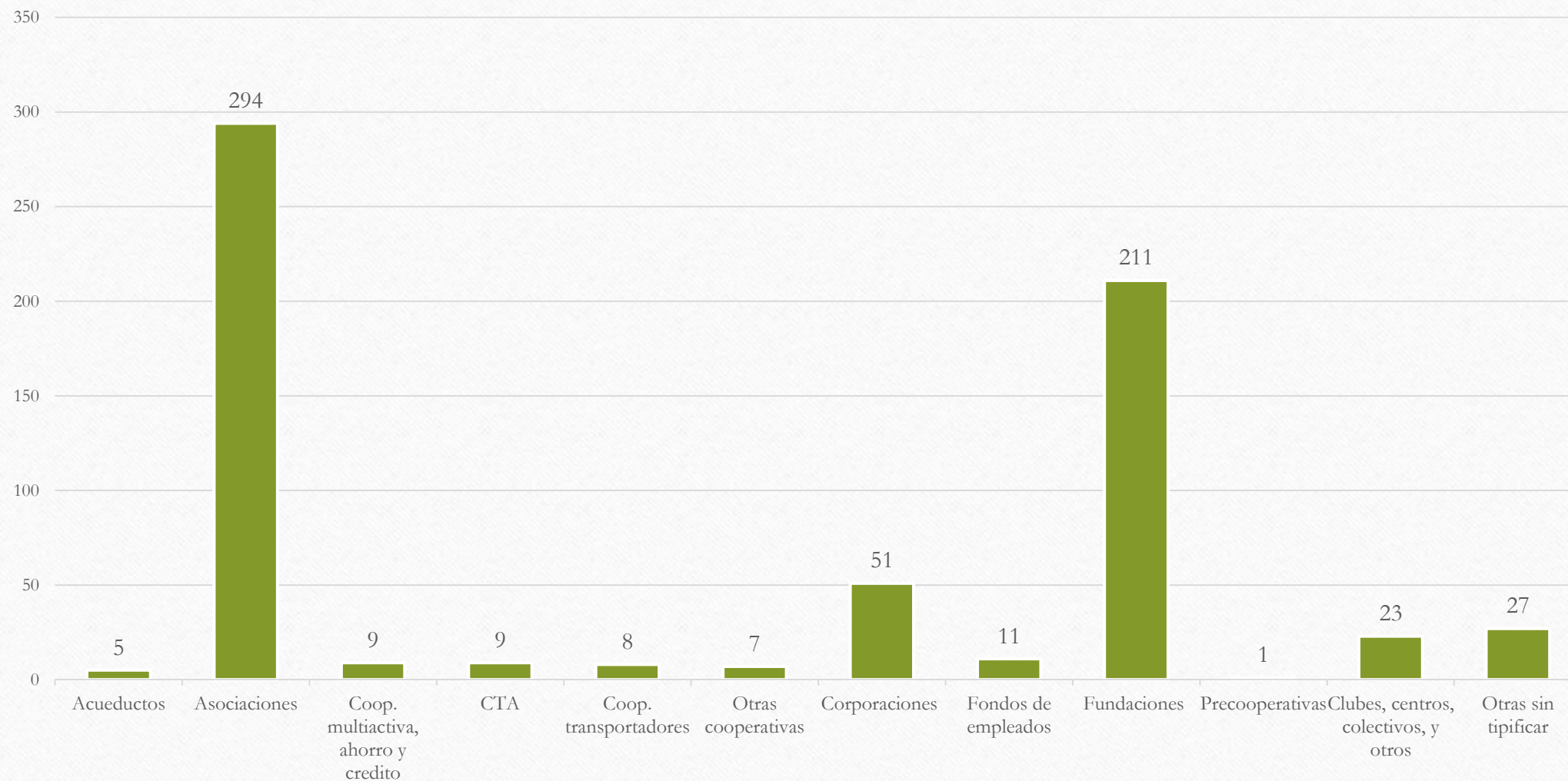
## AÑO DE REGISTRO



## ACTIVOS (En pesos COP)

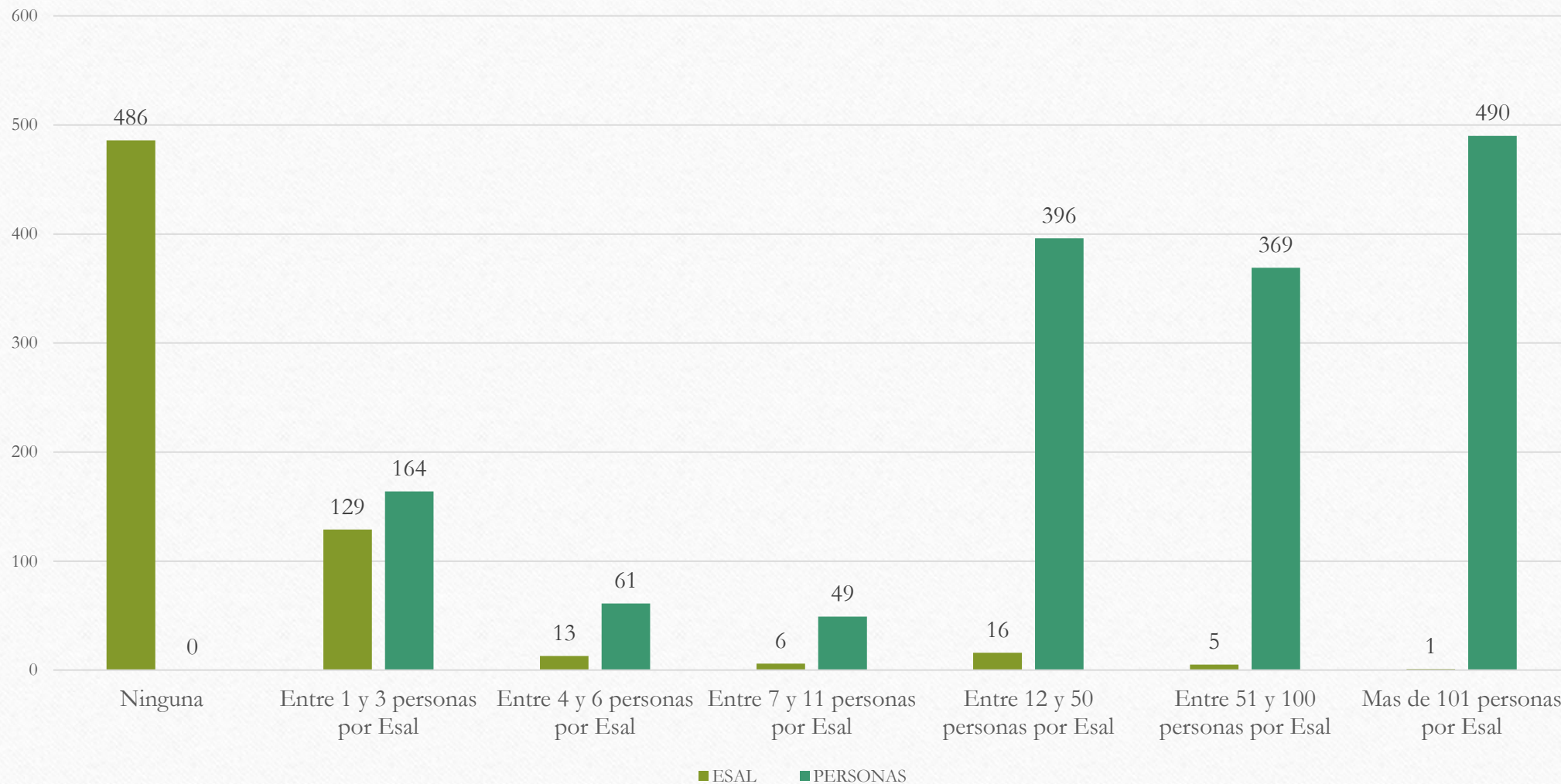


## TIPOS DE ESAL





## ESAL Y PERSONAL VINCULADO



<b>PRINCIPAL ACTIVIDAD ECONOMICA</b>	<b>656</b>	<b>100%</b>
Cultivos de caña, frutas, hortalizas, cría de aves y acuicultura	9	1,37%
Captación tratamiento y distribución de agua	23	3,51%
Transporte terrestre de pasajeros y/o carga	12	1,83%
Otros servicios y actividades	85	12,96%
Actividades financieras de fondos de empleados y otras formas asociativas del sector solidario	15	2,29%
Actividades de atención de la salud humana y asistencia social	11	1,68%
Actividades de otras asociaciones n.c.p.	501	76,37%



## En resumen...

- El 74% de las Esal reportan activos por un valor igual o inferior a cinco millones de pesos, y solo una (1) reporta activos por mas de \$33,1 mil millones.
- Desde 1996 la inscripción de las ESAL en la Cámara de Comercio de Buga ha venido creciendo a un ritmo promedio anual del 3,21%, siendo los años 2008 a 2013 los de mayor crecimiento, presentando un promedio del 7,64% anual.
- El 76,37% tiene como actividad económica principal la clasificación S9499 (Actividades de otras asociaciones n.c.p.), mientras que las actividades relacionadas con el sector agropecuario solo equivale al 1,37%.
- El 45% están constituidas como Asociaciones (294), seguida de fundaciones (32%) y Corporaciones (8%).

## En resumen...

- El 47% de las Esal están radicadas en Guadalajara de Buga y solo el 3% en el municipio de San Pedro.
- El 74% de las Esal reporta que no tiene vinculación de personal, y el 1% (6 Esal) vinculan el 56% del total de personal registrado en la base.
- Las Esal que reportan alta vinculación de personal, están constituidas como Cooperativas y se dedican a: transporte, CTA, ahorro y crédito, y comercio al por mayor. De las cuales, una de ellas posee presencia nacional.
- Las seis Esal que mayor número de personal vinculado registran (859), suman el 40% del total de activos reportados por la totalidad de la base y se encuentran ubicadas en Buga (4), Guacarí (1) y Restrepo (1).



“

# Gracias

”

---

Adriana Piedrahita Baltan

Directora de Proyectos

Cámara de Comercio de Buga

