

MANUAL BÁSICO DE OPERACIÓN DEL GESTOR DE CONTENIDOS DEL SITIO WEB DE LA CÁMARA DE COMERCIO DE BUGA – RED AFILIADOS

VERSION 1.0

ENERO 2014



Calle 27 30 - 49 Centro Empresarial Madeira Plaza Of. 204 Tuluá - Colombia



57 2 2328282



info@tecnotaxia.com



www.tecnotaxia.com

El presente manual tiene como objeto documentar los pasos básicos para la administración del micrositio para afiliados de la Cámara de Comercio de Buga.

Su contenido será actualizado conforme se actualice el Gestor de Contenidos, las solicitudes del área de Comunicaciones y Sistemas de la entidad o por requerimientos técnicos. En este documento encontrará entre otra información, lo siguiente:

1. Primeros pasos
 - a. Notificación
2. Agregar contenido
 - a. Empresa
 - b. Eventos
 - c. Noticias
 - d. Productos / Servicios
 - e. Redes Sociales
 - f. Imágenes Presentación
 - g. Ubicación
3. Editar contenido



Primeros Pasos

Notificación

Luego de realizar el procedimiento de solicitud de activación del micrositio ante la Cámara de Comercio de Buga, recibirá un mensaje en su correo electrónico con un enlace que le permitirá dar de alta su usuario.

prueba_afiliados,

Un administrador del Sitio Cámara de Comercio de Buga ha creado una cuenta para usted. Ahora puede iniciar una sesión haciendo clic en este enlace o copiándolo y pegándolo en su navegador:

<http://www.ccbuga.org.co/user/reset/76/1384978727/0SYti5CN1XN8Xd6QtcQalitD9qfzOq1niYcQEHY8nf8>

Este enlace es para un único inicio de sesión y le llevará a una página donde podrá establecer su contraseña.

Tras establecer su contraseña, en el futuro podrá iniciar sesión identificándose en <http://www.ccbuga.org.co/user> con los datos:

Usuario: prueba_afiliados

Contraseña: Su contraseña

-- El equipo de Cámara de Comercio de Buga

El usuario deberá presionar en la dirección electrónica o URL para ser dirigido al sitio web de la Cámara de Comercio de Buga donde encontrará el botón de iniciar sesión.

Nota : tener en cuenta que dicha cuenta tiene un periodo de validez para de 24 horas después de dar clic en el enlace, en caso tal de que haya caducado el enlace, deberá solicitar de nuevo ante la Cámara de Comercio de Buga la activación.

Este es un inicio de sesión de un solo uso para *prueba_afiliados* y caducará en *Jue, 11/21/2013 - 15:18*.

Pulse este botón para iniciar sesión en el sitio y cambiar su contraseña.

Este inicio de sesión sólo puede ser usado una vez.

Iniciar sesión



Calle 27 30 - 49 Centro Empresarial Madeira Plaza Of. 204 Tuluá - Colombia



57 2 2328282



info@tecnotaxia.com



www.tecnotaxia.com

Cuenta exitosa

Al ingresar encontrará en la parte superior del sitio web una barra de tareas que le permitirá ejecutar diferentes acciones. Primero debe ir a la zona media de la página y diligenciar el formulario con la información solicitada.



Es necesario para continuar con el proceso aceptar los términos y condiciones.

Acepto

▼ [Opciones de regionalización](#)

Zona horaria

America/Bogota: Miércoles, Noviembre 20, 2013 - 15:52 -0500 ▼

Seleccione la zona horaria local deseada. Las fechas y horas dentro del sitio se mostrarán usando esta zona horaria.

Agregar Contenido

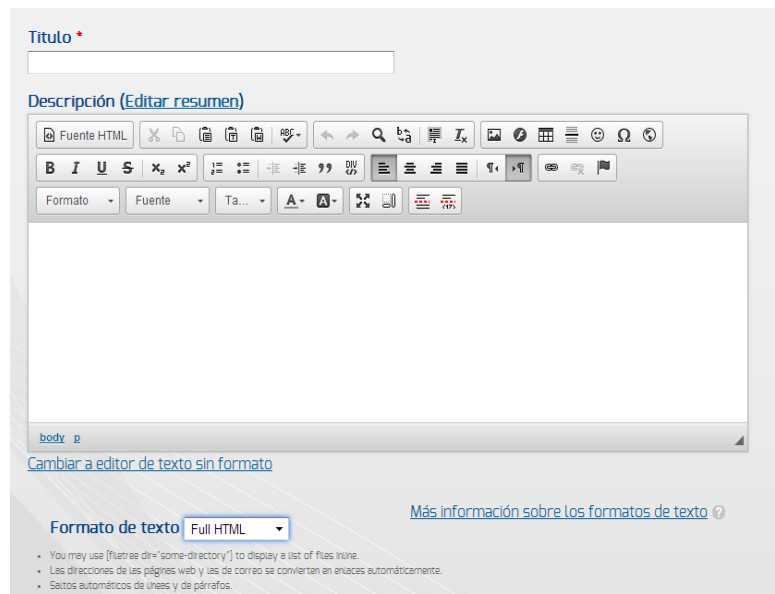
a. Empresa

Luego de la validación y acceso al Administrador de Contenidos el Afiliado podrá agregar el contenido del micrositio de su empresa o marca.



Al seleccionar cada sesión el Afiliado podrá agregar la información correspondiente para luego ser publicada en su micrositio.

En la sesión Empresa Afiliado, se debe consignar la información de la empresa a nivel de reseña y demás contenido que se considere importante. Cabe resaltar la selección al final del cuadro de contenido de la opción **Formato de texto: Full HTML** para acceder a todas las herramientas del editor de texto.



b. Eventos

En la sesión de Eventos se puede publicar las actividades programadas por la empresa o marca, seleccionando el inicio y final de las mismas.

Titulo del evento *

Fecha del evento
 Mostrar fecha final

Fecha

E.g., 03/20/2014

to:

Fecha

E.g., 03/20/2014

Imagen evento
 Ningún archivo seleccionado
Los archivos deben ser menores que **32 MB**.
Tipos de archivo permitidos: **png gif jpg jpeg**.

Descripción (Editar resumen)

Fuente HTML

c. Noticias

Las noticias del Afiliado se publican en dicha sesión y su contenido se consigna de igual forma que las demás sesiones lo cual hace que el uso sea intuitivo.

Título *






Imagen Noticia

Ningún archivo seleccionado

Los archivos deben ser menores que **32 MB**.

Tipos de archivo permitidos: [png](#) [gif](#) [jpg](#) [jpeg](#).

Descripción (Editar resumen)

Formato ▾ **B** *I*     

[body](#) [p](#)

[Cambiar a editor de texto sin formato](#)

[Más información sobre los formatos de texto ?](#)

Formato de texto



Calle 27 30 - 49 Centro Empresarial Madeira Plaza Of. 204 Tuluá - Colombia



57 2 2328282



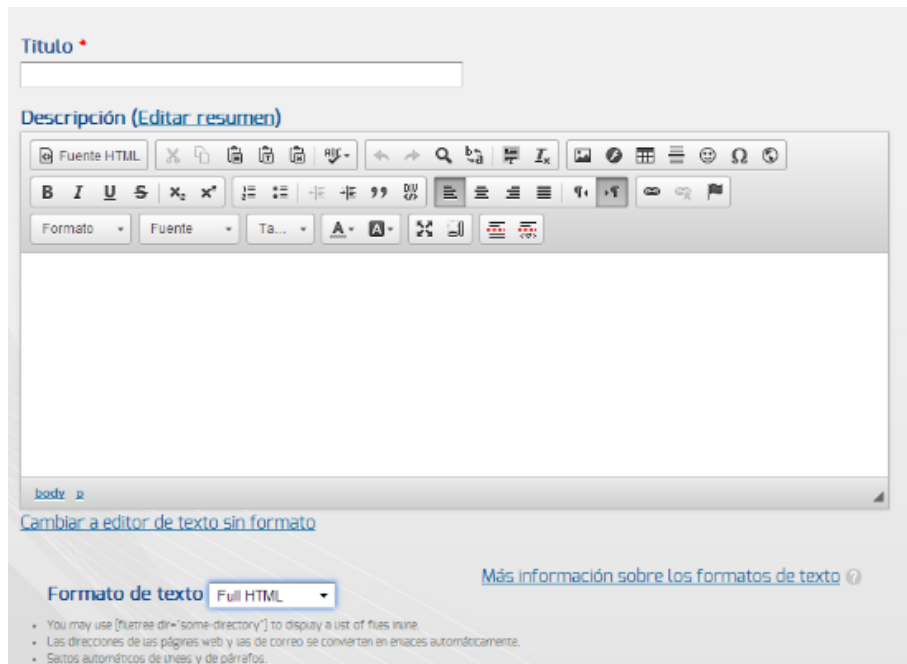
info@tecnotaxia.com



www.tecnotaxia.com

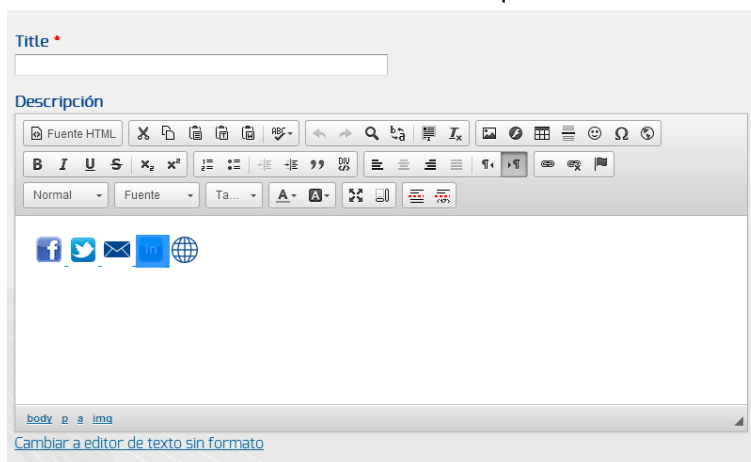
d. Productos / Servicios

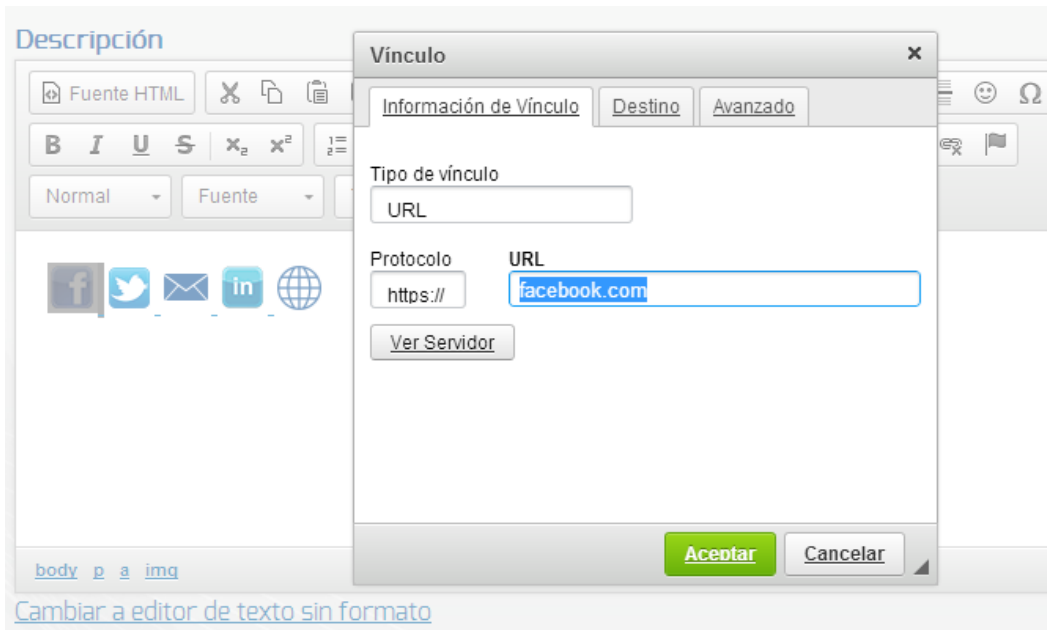
La descripción de productos / servicios de la empresa o marca del Afiliado debe contener el resumen de dichos bienes o servicios generales.



e. Redes Sociales

Para los canales o medios sociales se ha destinado una sesión denominada Redes Sociales, en donde se encuentran las principales redes sociales usadas en el sector empresarial. Seleccione el icono de la red social que desea publicar y al dar clic podrá escribir el vínculo o URL correspondiente. Puede eliminar la red social o canal que considere.





f. Imágenes Presentación

El micrositio permite hasta tres imágenes para el slider o deslizador que se muestra en la sesión principal del inicio del micrositio. Se recomienda imágenes con mayor ancho que alto.

Al dar clic en el botón Seleccionar archivo encontrará una ventana emergente y allí debe seleccionar la opción Subir al servidor.

Titulo *

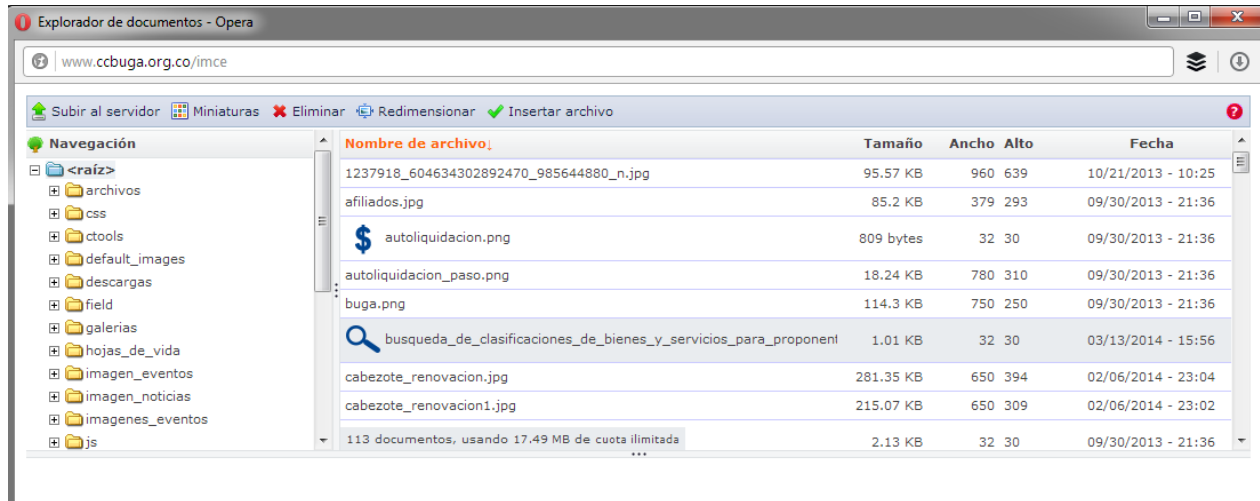
Imagen

Seleccionar archivo Ningún archivo seleccionado Subir al servidor

Los archivos deben ser menores que 32 MB.

Tipos de archivo permitidos: png gif jpg jpeg.

Guardar Vista previa



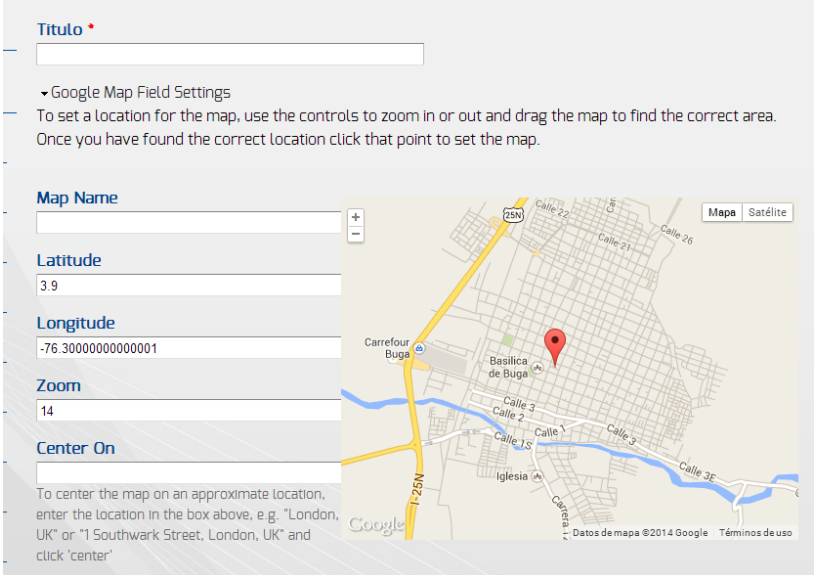
Seleccione el archivo que reposa en su medio de almacenamiento preferido o usado y proceda a subirlo al servidor. Al finalizar el proceso de subida vaya a la imagen cargada, pose el puntero del mouse y oprima clic para insertar en la publicación.



g. Ubicación

Digite la dirección de la empresa Afilada en el campo **Center On**. Tenga en cuenta que el formato de la dirección debe ser: Calle 1 # 2 – 3, Municipio – Departamento.

Luego presionar el botón **center** para fijar la ubicación.



Titulo *

→ Google Map Field Settings
 To set a location for the map, use the controls to zoom in or out and drag the map to find the correct area. Once you have found the correct location click that point to set the map.

Map Name

Latitude

Longitud

Zoom

Center On

To center the map on an approximate location, enter the location in the box above, e.g. "London, UK" or "1 Southwark Street, London, UK" and click 'center'

Mapa | Satélite

Carrefour Buga, Basílica de Buga, Calle 22, Calle 21, Calle 26, Calle 3, Calle 2, Calle 1S, Calle 1, Calle 2, Calle 3E, Calle 1, Calle 2, Calle 3E, Iglesia, Carretera 1, 25N

Datos de mapa ©2014 Google Términos de uso

Editando contenido.

Para editar contenido ya consignado en el micrositio se accede al contenido en modo usuario y allí se encuentra la pestaña Editar. Recuerde guardar cambios al terminar la edición.

Ver Editar

Empresa Prueba S.A.S.

Lorem ipsum dolor sit amet, consectetur adipiscing elit, sed do eiusmod tempor incididunt ut labore et dolore magna aliqua. Ut enim ad minim veniam, quis nostrud exercitation ullamco laboris nisi ut aliquip ex ea commodo consequat. Duis aute irure dolor in reprehenderit in voluptate velit esse cillum dolore eu fugiat nulla pariatur. Excepteur sint occaecat cupidatat non proident, sunt in culpa qui officia deserunt mollit anim id est laborum.

[Volver](#)