



**Cámara de
Comercio
de Buga**

Impulsando el progreso

**COMPOSICIÓN EMPRESARIAL
MUNICIPIO DE RESTREPO**

2013

COMPOSICIÓN EMPRESARIAL

MUNICIPIO DE RESTREPO

PRESIDENTA EJECUTIVA

YAMILY PEDRAZA ARANDA

COMPETITIVIDAD

JEAN FABIÁN TABORDA CASTILLO
Jefe

ENERO DE 2013

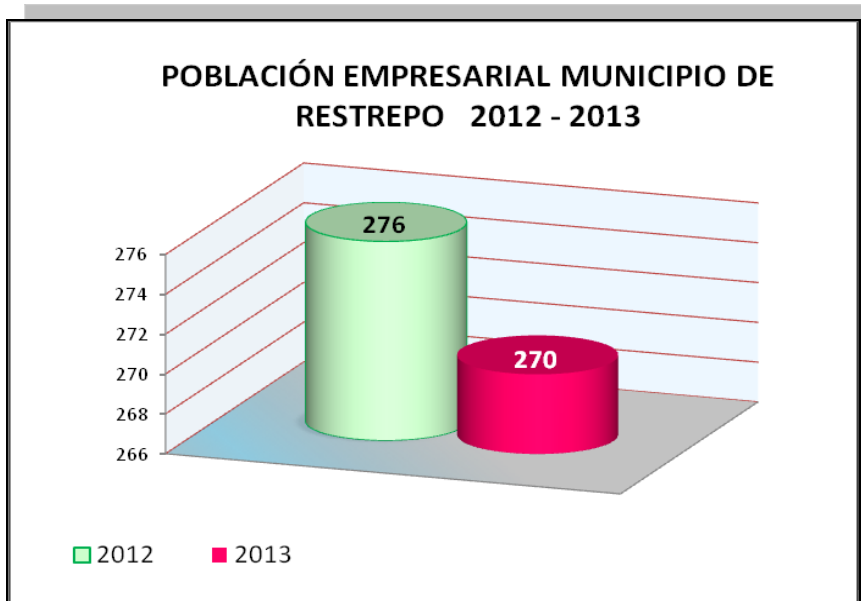
CÁMARA DE COMERCIO DE BUGA
CARRERA 14 5 – 53
Teléfono 228 0088 Fax 2280093
E – MAIL: camara@cbuga.org.co
www.cbuga.org.co

PRESENTACIÓN.

La Composición Empresarial que se presenta a continuación es la estructura empresarial del Municipio de Restrepo. La información que se relaciona es obtenida del Registro Mercantil de la Cámara de Comercio de Buga y hace referencia a los datos reportados por los establecimientos para el año 2013.

1. POBLACIÓN EMPRESARIAL.

CANTIDAD DE EMPRESAS RESTREPO.



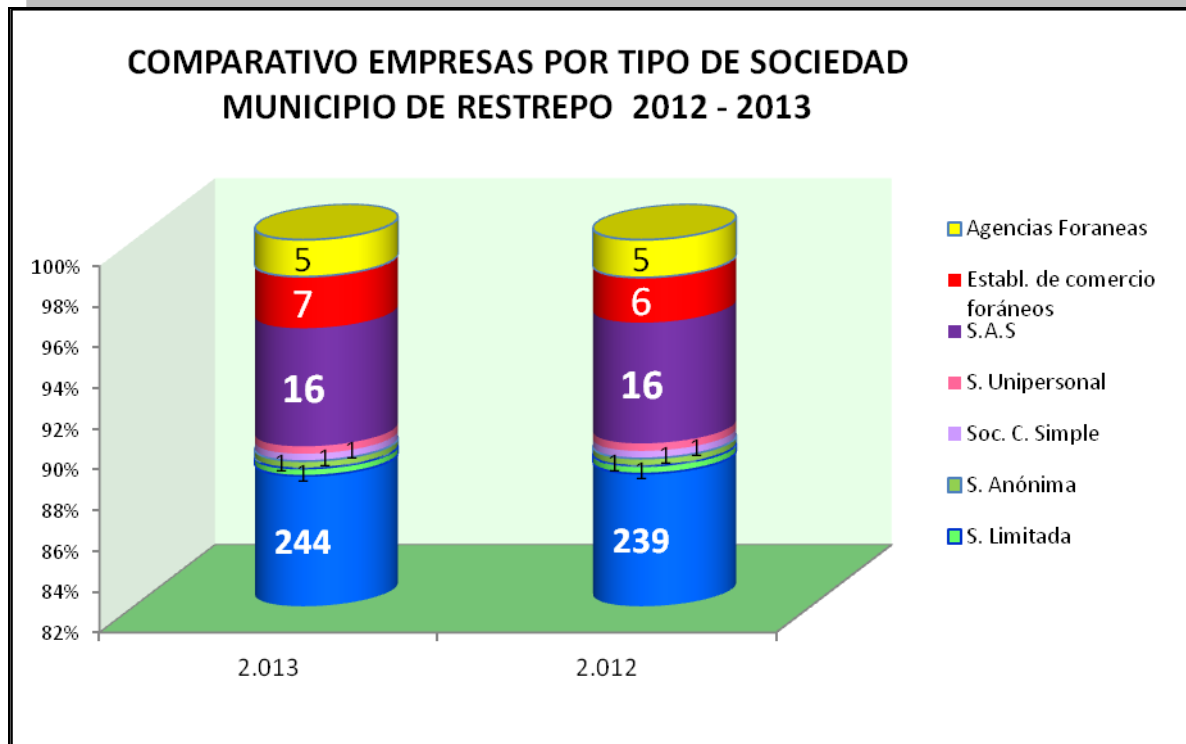
El Municipio de Restrepo cuenta en el año 2013 con 270 empresas matriculadas en Cámara de Comercio, disminuyendo en un -2.17% con respecto al año inmediatamente anterior.

EMPRESAS POR ACTIVIDAD ECONÓMICA MUNICIPIO DE RESTREPO



La actividad más representativa es el sector comercio con el 58.4% de participación con 148 empresas en el Municipio de Restrepo.

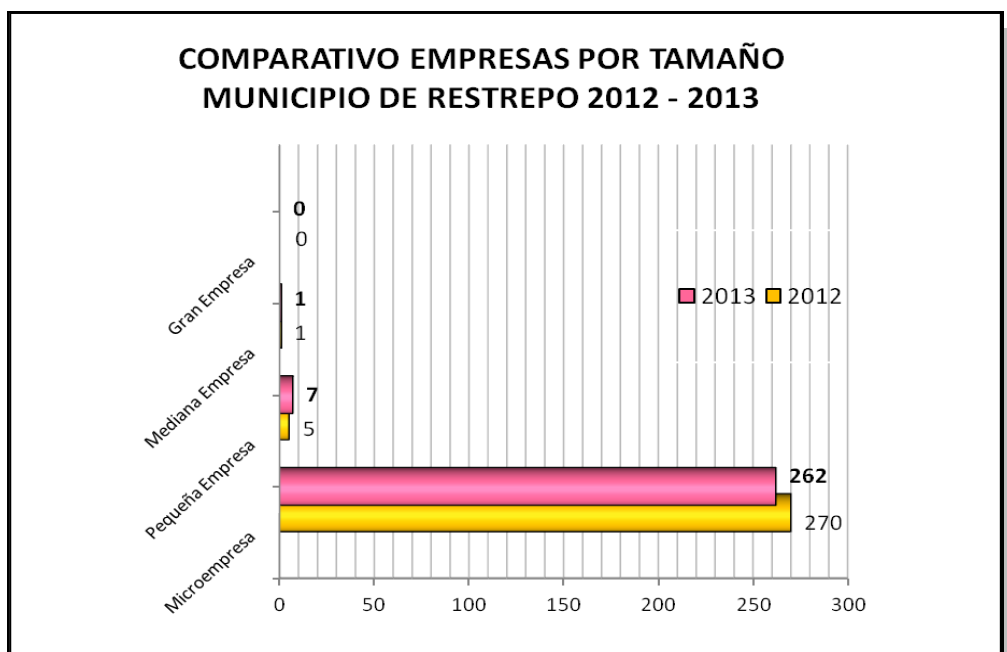
EMPRESAS POR TIPO DE SOCIEDAD DEL MUNICIPIO DE RESTREPO.



Para El año 2012 el tipo de sociedad de Persona Natural cuenta con el mayor número de empresas matriculadas: 239, las cuales se encuentran registradas en la Cámara de Comercio de Buga, representando un 89% en el Municipio de Restrepo.

EMPRESAS POR TAMAÑO MUNICIPIO DE RESTREPO.

CLASIFICACIÓN DEL TAMAÑO DE LAS EMPRESAS DE ACUERDO CON LA LEY 905				
Tamaño	# de Empleados		Activos (S.M.M.L.V.)	
	De	A	De	A
Micro	0	10	0	500
Pequeña	11	50	501	5000
Mediana	51	200	5.001	30.000
Grande	201 en adelante		30.001 en adelante	
S.M.M.L.V. (Salario mínimo mensual legal vigente) año 2012: \$566.700				
Ley 590 de 2000, Artículo 2o, PARAGRAFO 1o. Para la clasificación de aquellas micro, pequeñas y medianas empresas que presenten combinaciones de parámetros de planta de personal y activos totales diferentes a los indicados, el factor determinante para dicho efecto, será el de activos totales.				

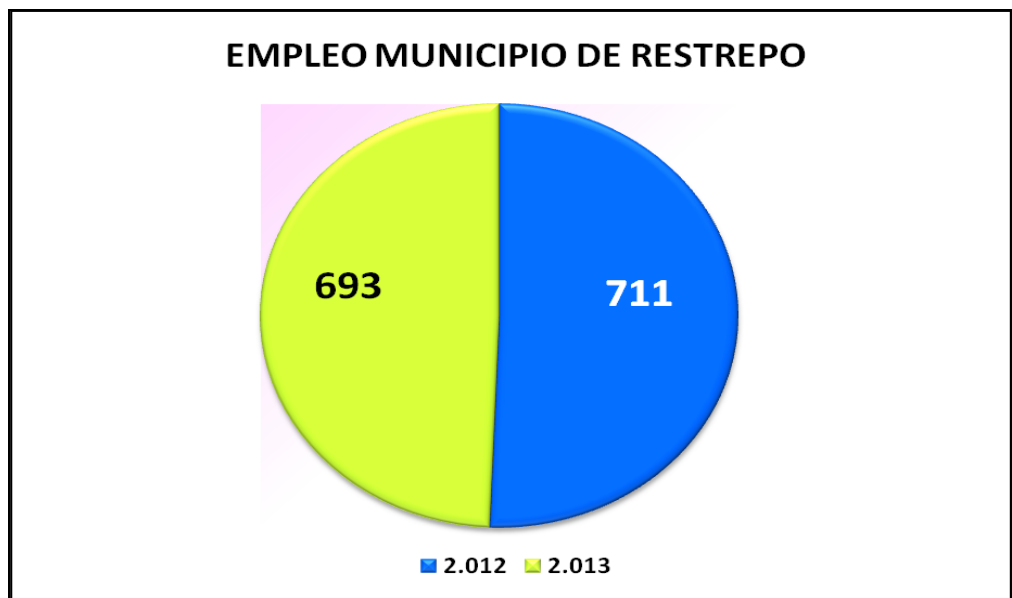


La micro empresa representa el 97.04% de la población empresarial del Municipio de Restrepo.

2. EMPLEO.

Comprende el análisis de la cantidad de empleo generado en Restrepo. Se aborda el análisis de empleo por el municipio, por actividad y por tamaño de empresa.

EMPLEO MUNICIPIO DE RESTREPO.



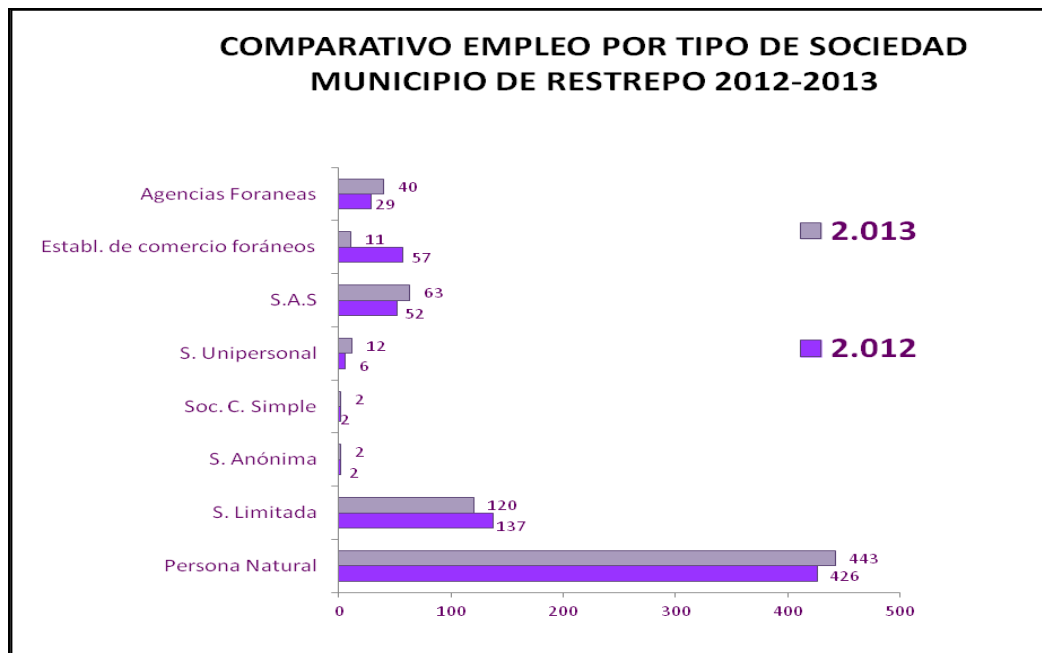
Para el año 2013 Restrepo generó 693 empleos registrados en la Cámara de Comercio de Buga, disminuyendo en un 2.53% con respecto al año inmediatamente anterior.

EMPLEO POR ACTIVIDAD ECONÓMICA MUNICIPIO DE RESTREPO.



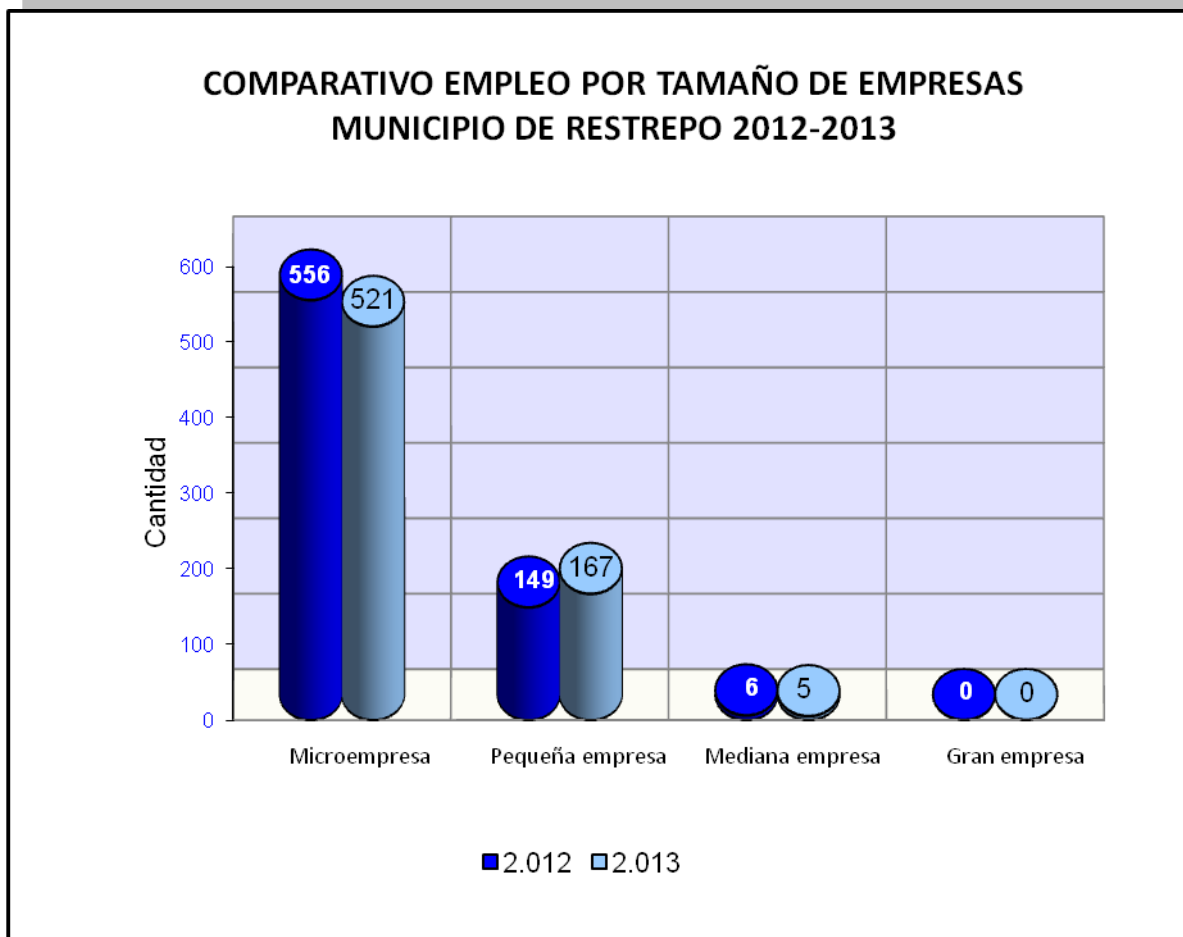
La actividad más generadora de empleo es el comercio con un 40.40% de participación, generando 280 empleos.

EMPLEO POR TIPO DE SOCIEDAD MUNICIPIO DE RESTREPO.



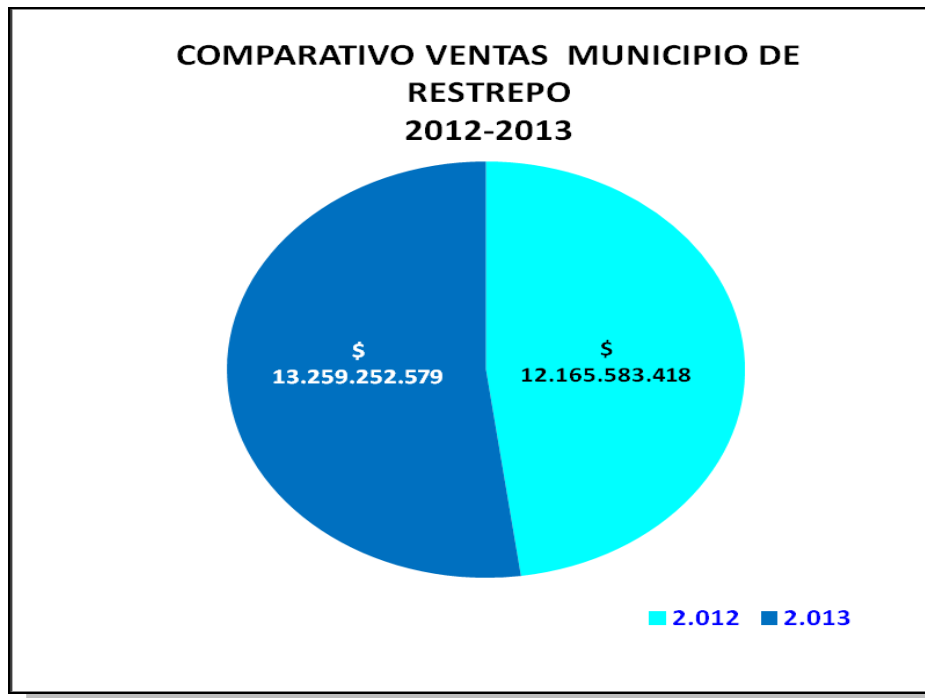
Para El año 2013 el tipo de sociedad Persona Natural es el mayor generador de empleo: 63.9% que corresponden a 443 empleos generados en el Municipio de Restrepo.

EMPLEO POR TAMAÑO DE EMPRESAS MUNICIPIO DE RESTREPO.



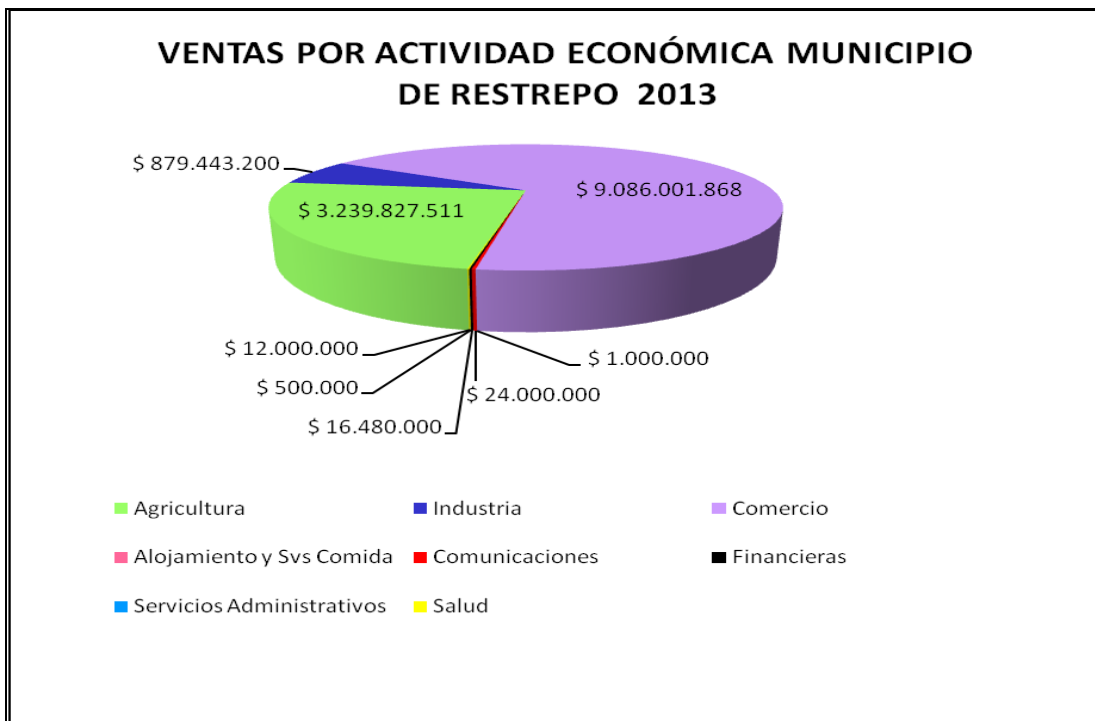
La micro empresa es el mayor generador de empleo, representa el 75.18% generando 521 empleos en el Municipio de Restrepo.

3. VENTAS.



Para el año 2012 las empresas de Restrepo reportaron a la Cámara de Comercio de Buga ventas de \$12.165 millones, aumentando en un 74.3% con respecto al año inmediatamente anterior.

VENTAS POR ACTIVIDAD ECONÓMICA MUNICIPIO DE RESTREPO.



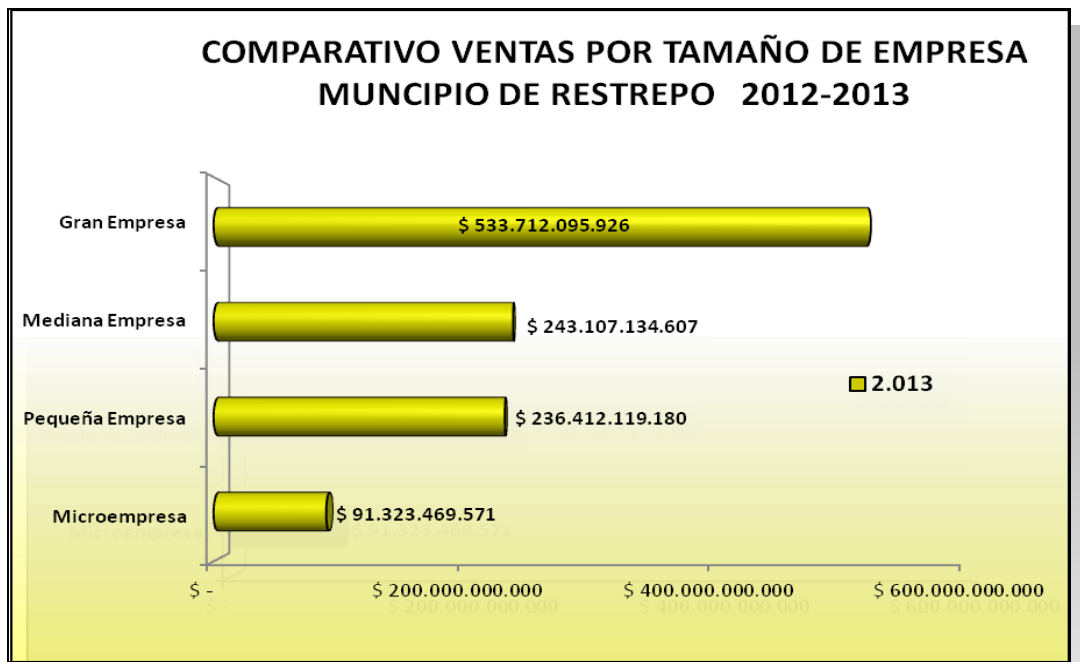
La actividad que más ventas reportó fue el sector comercio con un 68.5% de participación, con \$ 9.086 millones.

VENTAS POR TIPO DE SOCIEDAD DEL MUNICIPIO RESTREPO.



Para El año 2013 el tipo de sociedad Persona Natural es el que mayor ventas registra en la Cámara de Comercio de Buga con \$ 7.722 millones representando el 58.2% en el Municipio de Restrepo.

VENTAS POR TAMAÑO DE EMPRESA MUNICIPIO DE RESTREPO.



La pequeña empresa reportó el mayor valor en ventas, representando el 82.2%, con \$ 533.712 millones.