



**Cámara de  
Comercio  
de Buga**

*Impulsando el progreso*

**COMPOSICIÓN EMPRESARIAL  
MUNICIPIO DE CALIMA-DARIEN**

**2013**

# **COMPOSICIÓN EMPRESARIAL**

## **MUNICIPIO DE CALIMA-DARIEN**

---

### **PRESIDENTA EJECUTIVA**

YAMILY PEDRAZA ARANDA

---

### **COMPETITIVIDAD**

JEAN FABIÁN TABORDA CASTILLO  
Jefe

---

### **ENERO DE 2014**

---

CÁMARA DE COMERCIO DE BUGA  
CARRERA 14 5 – 53  
Teléfono 228 0088 Fax 2280093  
E – MAIL: [camara@cbuga.org.co](mailto:camara@cbuga.org.co)  
[www.cbuga.org.co](http://www.cbuga.org.co)

## PRESENTACIÓN.

La Composición Empresarial que se presenta a continuación es la estructura empresarial de El Municipio de El Cerrito. La información que se relaciona es obtenida del Registro Mercantil de la Cámara de Comercio de Buga y hace referencia a los datos reportados por los establecimientos para el año 2013.

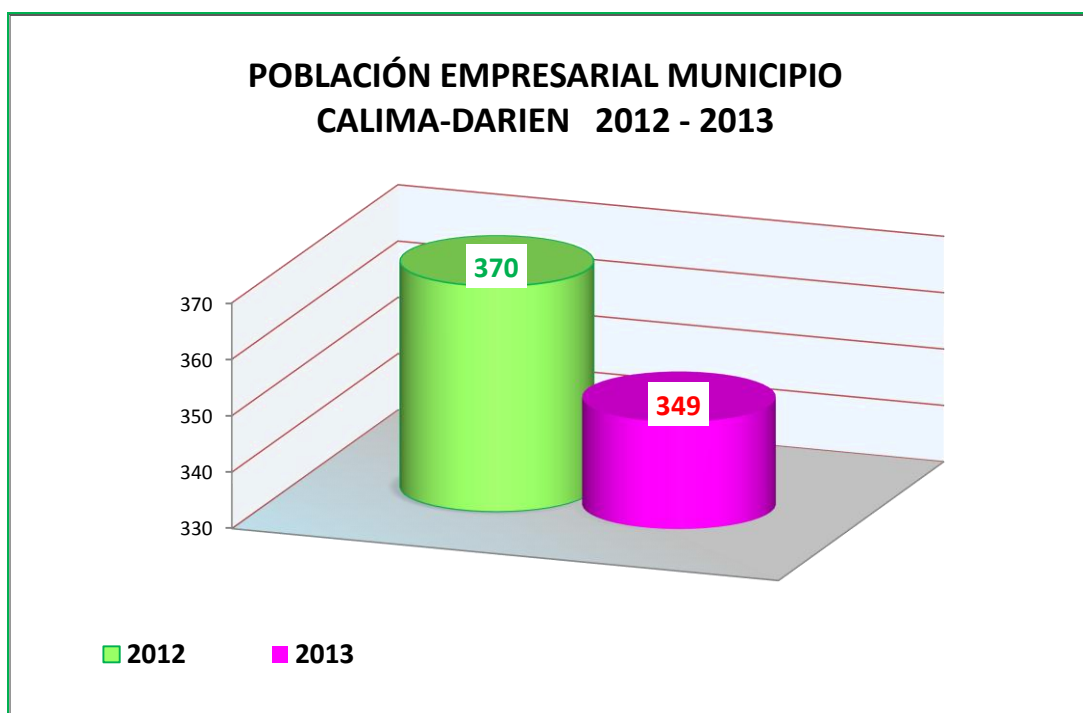
### 1. POBLACIÓN EMPRESARIAL

---

#### 1.1. CANTIDAD DE EMPRESAS MUNICIPIO CALIMA-DARIEN.

El Municipio de Calima-Darién cuenta en el año 2012 con 370 empresas matriculadas en Cámara de Comercio, mientras que en el año 2013 se registran 349 empresas aumentando en un -5.68% con respecto al 2012.

Gráfica No. 1



## 1.2. EMPRESAS POR ACTIVIDAD ECONÓMICA CALIMA-DARIEN.

La actividad más representativa en el año 2013 fue el sector comercio con el 51.6% de participación con 180 empresas registradas.

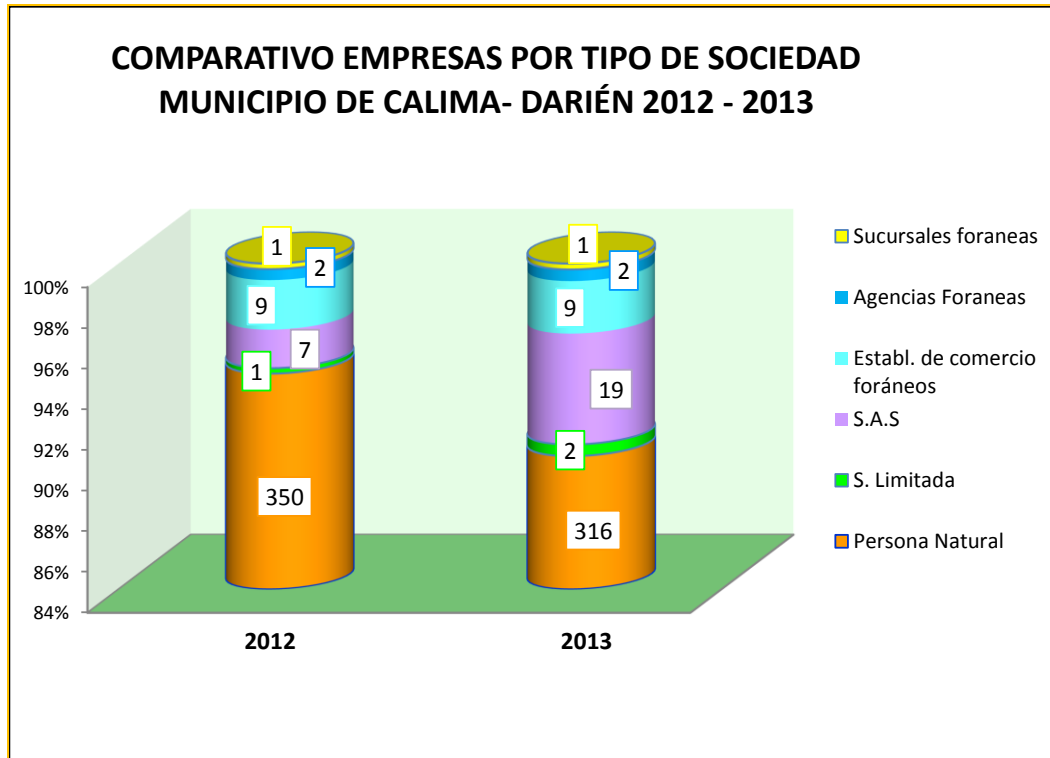
Gráfica No. 2



### 1.3. EMPRESAS POR TIPO DE SOCIEDAD DEL MUNICIPIO DE CALIMA-DARIEN.

Para El año 2012 el tipo de sociedad de Persona Natural cuenta con el mayor número de empresas matriculadas: 350 y en el año 2013 éste tipo de sociedad continúa teniendo el mayor número de empresas registradas sin embargo hay una disminución del -10% respecto al año anterior. Su participación en el año 2013 es del 90.54% con 316 empresas en el 2013.

Gráfica No. 3

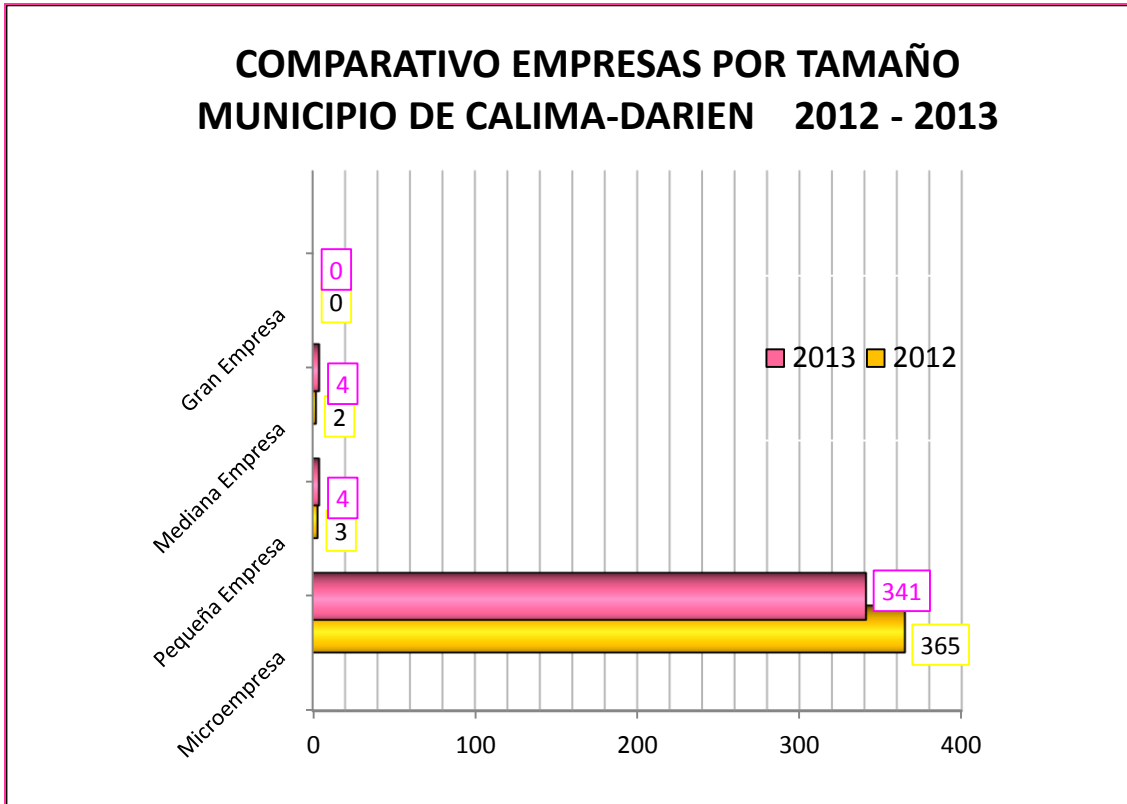


### 1.4. EMPRESAS POR TAMAÑO.

CLASIFICACIÓN DEL TAMAÑO DE LAS EMPRESAS DE ACUERDO CON LA LEY 905				
Tamaño	# de Empleados		Activos (S.M.M.L.V.)	
	De	A	De	A
<b>Micro</b>	0	10	0	500
<b>Pequeña</b>	11	50	501	5000
<b>Mediana</b>	51	200	5.001	30.000
<b>Grande</b>	201 en adelante		30.001 en adelante	
<b>S.M.M.L.V.</b> (Salario mínimo mensual legal vigente) año 2012: \$566.700				
<b>Ley 590 de 2000, Artículo 2o, PARAGRAFO 1o.</b> Para la clasificación de aquellas micro, pequeñas y medianas empresas que presenten combinaciones de parámetros de planta de personal y activos totales diferentes a los indicados, el factor determinante para dicho efecto, será el de activos totales.				

En el año 2013 la micro empresa representa el 97.71% de participación don 431 empresas de Calima- Darién con una variación negativa del -6.58% respecto al año inmediatamente anterior.

Gráfica No. 4



## 2. EMPLEO

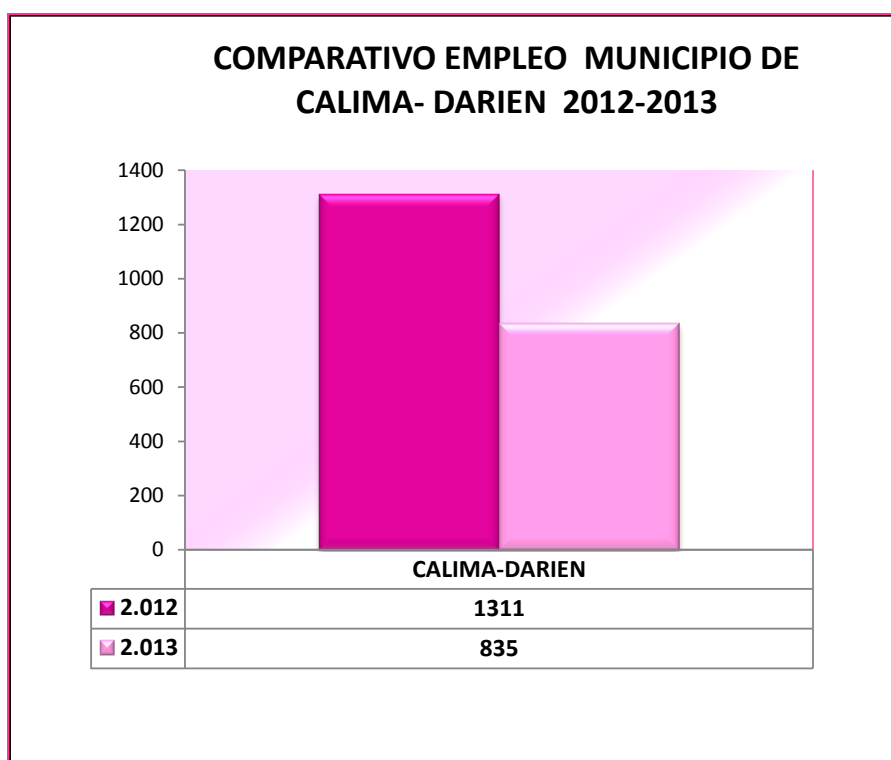
---

Comprende el análisis de la cantidad de empleo generado en el Municipio de Calima-Darién. Se aborda el análisis de empleo por el municipio, por actividad y por tamaño de empresa.

### 2.1. EMPLEO MUNICIPIO DE CALIMA-DARIEN.

Para el año 2012 Calima-Darién generó 1311 empleos registrados en la Cámara de Comercio de Buga y en el 2013 el municipio generó 835 empleos registrados, disminuyendo en un -36.31%.

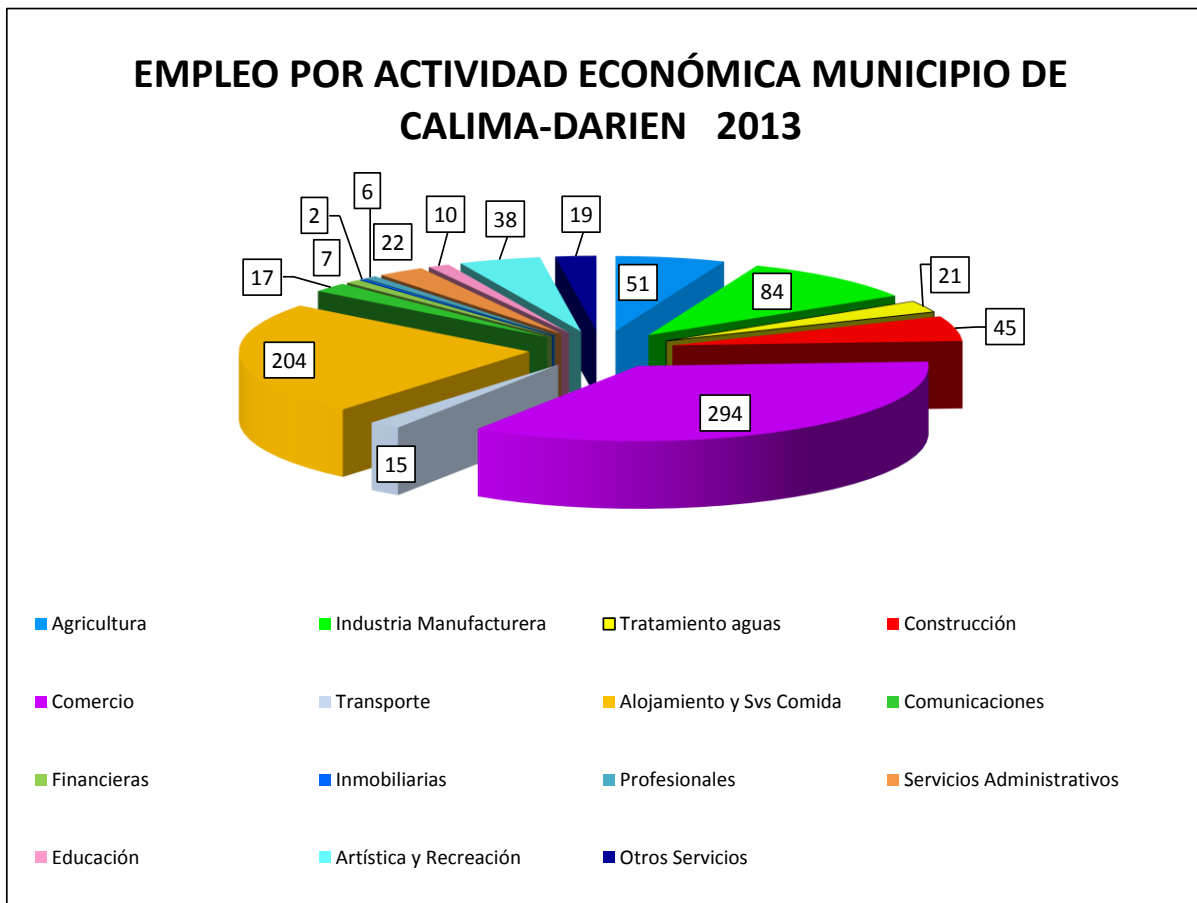
Gráfica No. 5



## 2.2. EMPLEO POR ACTIVIDAD ECONÓMICA.

La actividad más generadora de empleo es el sector comercial con un 35.21% de participación, generando 294 empleos seguido del sector de Alojamiento y Servicios de Comida con una participación del 24.43% , generando 204 empleos en el año 2013 y el sector Industrial Manufacturera tuvo una participación con el 10.06% generando 84 empleos.

Gráfica No. 6



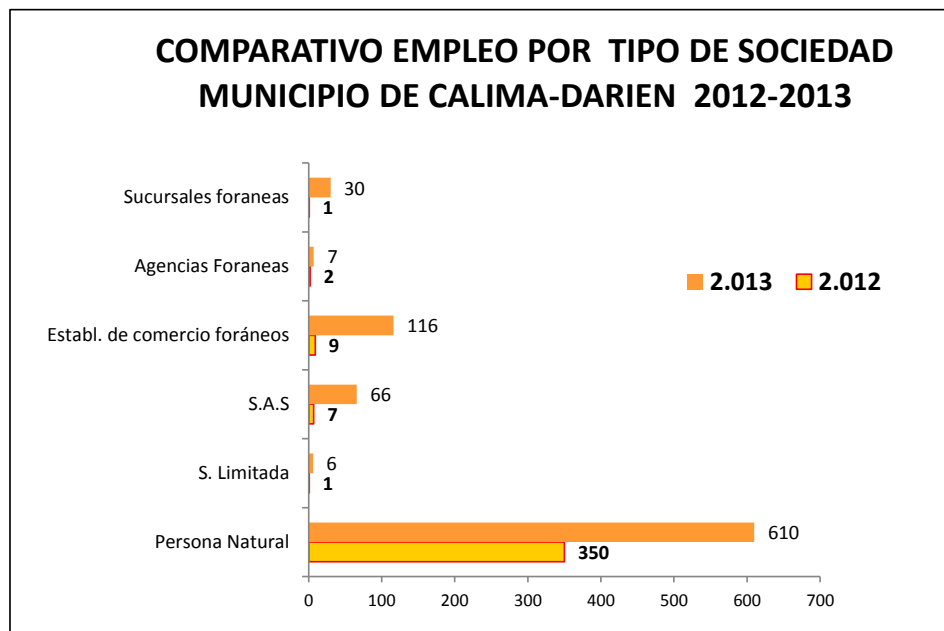


### 2.3. EMPLEO POR TIPO DE SOCIEDAD DEL MUNICIPIO CALIMA-DARIEN.

Para El año 2012 el tipo de sociedad de Persona Natural es el mayor generador de empleo: 94.6% que corresponden a 350 empleos generados en el Municipio de Calima-Darién mientras que en el 2013 este tipo de sociedad generó 610 empleos aumentando en un 74%. En el 2013 las sociedades que tuvieron un importante incremento fueron las Sociedad por Acciones Simplificadas S.A.S y los Establecimientos de comercio Foráneos los cuales participan con un 7.9% y 13.9% respectivamente.

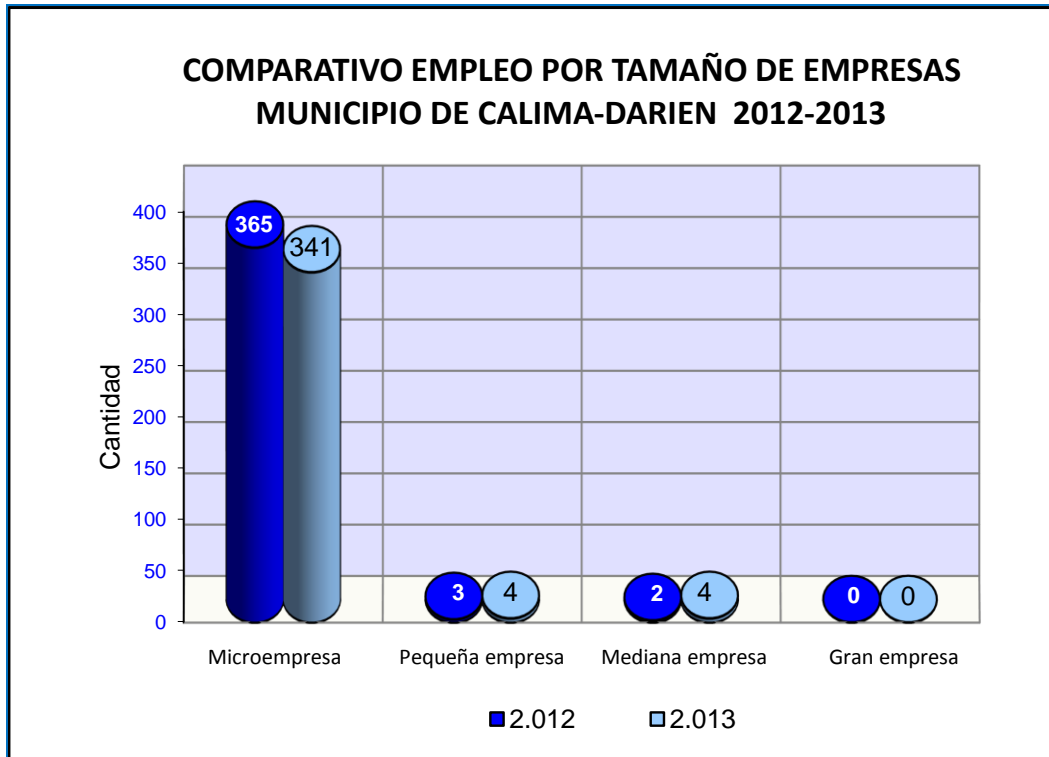
EMPLEO POR TIPO DE SOCIEDAD MUNICIPIO DE CALIMA-DARIEN		
TIPO DE SOCIEDAD	2.012	2.013
	CANT.	CANT.
Persona Natural	350	610
S. Limitada	1	6
S. Anónima	0	0
Soc. C. Simple	0	0
Soc. C. por acciones	0	0
Sociedades Extranjeras	0	0
Sociedad Civil	0	0
Soc. E.A.T.	0	0
S. Unipersonal	0	0
S.A.S	7	66
Establ. de comercio foráneos	9	116
Agencias Foraneas	2	7
Sucursales foraneas	1	30
<b>TOTAL</b>	<b>370</b>	<b>835</b>

Gráfica No. 7



#### 2.4. EMPLEO POR TAMAÑO DE EMPRESAS.

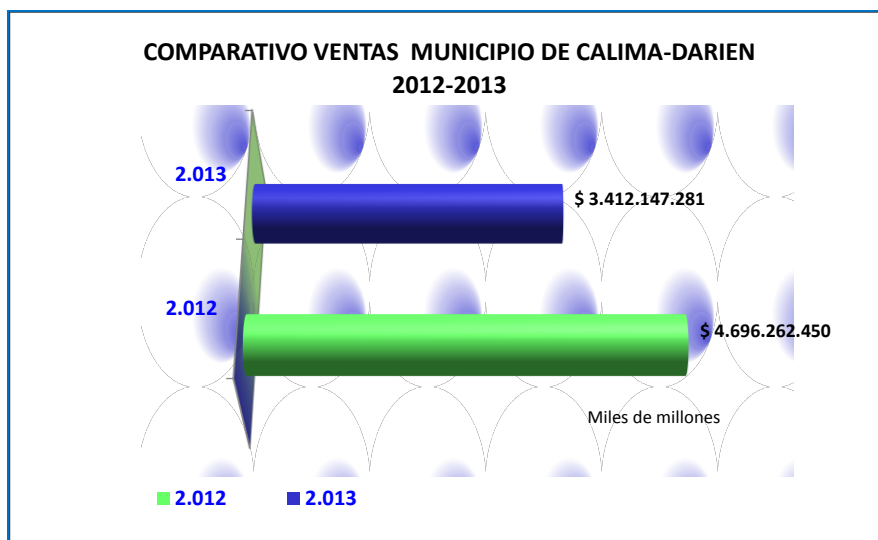
La micro empresa es la mayor generadora de empleo en el año 2013, en comparación con el año 2012 tuvo una disminución representada en un -6.58%. La Microempresa representa en el año 2013 el 97.71% con 341 empleos generados durante este año.



### 3. VENTAS.

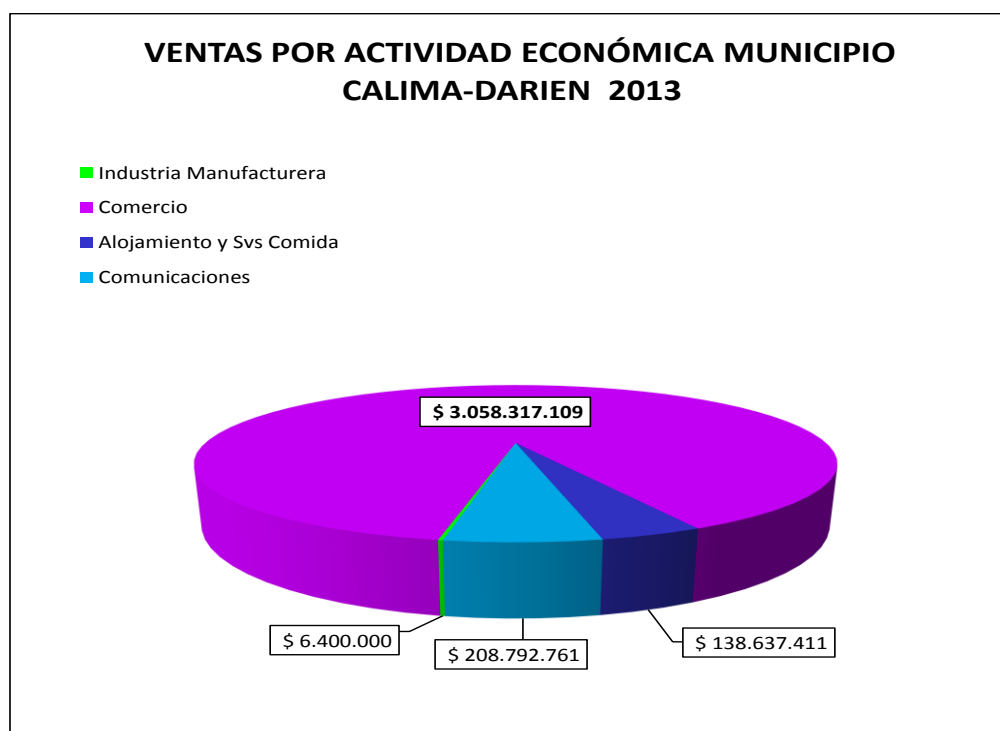
#### 3.1. VENTAS MUNICIPIO DE CALIMA-DARIÉN

Para el año 2012 las empresas de Calima-Darién reportaron a la Cámara de Comercio de Buga ventas por \$4.696 millones, mientras que en el año 2013 las empresas reportaron ventas de \$3.412 millones disminuyendo en un -27%.



#### 3.2. VENTAS POR ACTIVIDAD ECONÓMICA MUNICIPIO DE CALIMA-DARIÉN.

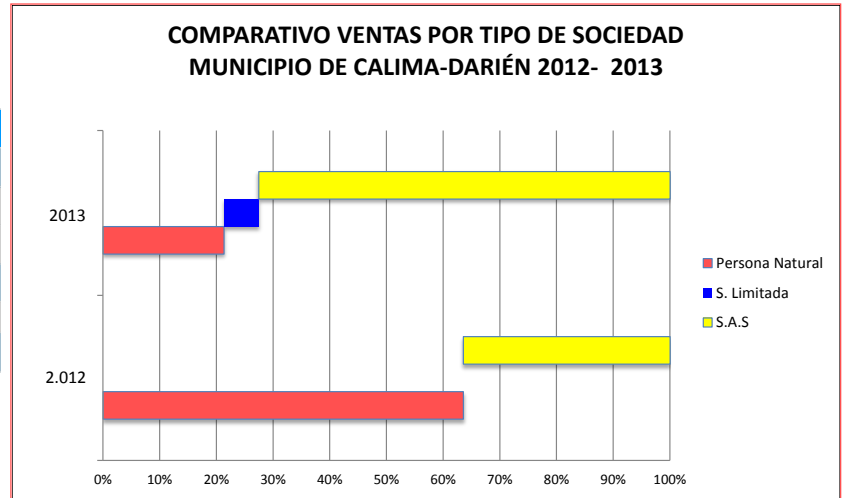
La actividad que más ventas reportó en el 2013 fue el sector comercio con un 89.6% de participación con \$3.058 millones, y en menor proporción el sector comunicaciones con un 4.1% de participación y el sector Alojamiento y Servicios de Comida con un 4.1%.



### 3.3. VENTAS POR TIPO DE SOCIEDAD DEL MUNICIPIO DE CALIMA-DARIÉN.

Para el año 2012 la Persona Natural es el tipo de sociedad que tuvo mayor participación, sin embargo en el año 2013 la Sociedad por Acciones Simplificadas S.A.S es el tipo de sociedad que mayor ventas registra en la Cámara de Comercio con una participación 72.5% seguido de la Persona Natural que participa con un 21.3%. El crecimiento de la Sociedad por Acciones Simplificadas S.A.S tiene una variación positiva de un 44.7% respecto al año anterior.

VENTAS POR TIPO DE SOCIEDAD MUNICIPIO DE CALIMA-DARIEN				
TIPO DE SOCIEDAD	2.012		2.013	
	CANT.	%	CANT.	%
Persona Natural	\$ 2.985.317.866	63,6	\$ 728.288.711	21,3
S. Limitada	\$ -	0,0	\$ 208.792.761	6
S.A.S	\$ 1.710.944.584	36,4	\$ 2.475.065.809	72,5
<b>TOTAL</b>	<b>\$ 4.696.262.450</b>	<b>100</b>	<b>\$ 3.412.147.281</b>	<b>100</b>



### 3.4. VENTAS POR TAMAÑO DE EMPRESA MUNICIPIO DE CALIMA-DARIÉN.

La pequeña empresa reportó en el año 2012 el mayor valor en ventas, representando el 66.4%, con \$3.116 millones sin embargo en el año 2013 la pequeña empresa es la que reporta mayores ventas con \$ 2.571 millones representado en un 75.4%, la pequeña empresa registra un crecimiento del 63%.

